

# KNIHA 3

## Pravidlá Halovej Lukostrel'by

Táto verzia zahŕňa všetky stanovy a predpisy schválené Kongresom FITA konaným dňa 31. júla 2009 a predpisy platné od 1. apríla 2010. Keďže sa po tomto dátume môžu vyskytnúť dodatočné predpisy a výklady, rovnako ako novely stanov, ktoré môžu ovplyvniť túto verziu, prosím, skontrolujte si webové stránky FITA ([www.archery.org](http://www.archery.org)) ohľadom zoznamu všetkých nových predpisov, dodatkov k predpisom a interpretáciám, ktoré môžu byť v platnosti.

Táto verzia nahrádza všetky predchádzajúce verzie.

Vydané: Apríl 2010

© Slovenský lukostrelecký zväz

Preklad: Vladimír Hurban, Ing. Matúš Durný

Pripomienky a námety adresujte na [office@archerysvk.sk](mailto:office@archerysvk.sk), po zhodnotení budú priebežne zapracovávané do ďalších verzií.

Tento dokument je voľne šíriteľný, ale nesmie byť bez súhlasu SLZ používaný na komerčné účely.

## KAPITOLA 8.

### ZOSTAVY HALOVEJ LUKOSTREL'BY

(Detaily organizácie šampionátov FITA možno nájsť v časti Manuál FITA pre organizátorov.)

#### 8.1. USPORIADANIE STRELNICE

8.1.1. Strelnica musí vyhovovať nasledujúcim ustanoveniam.

- 8.1.1.1. *Strelnica sa vymeriava pravouhlo a každá vzdialenosť sa meria presne z bodu vertikálne spod stredu každého terča ku streleckej čiare. Tolerancia pri rozmeroch strelnice 25/18 metrov je  $\pm 10$ cm.*
- 8.1.1.2. *Čakacia čiara sa vyznačí najmenej 3 metre za streleckou čiarou.*
- 8.1.1.3. *Terčovnice môžu byť nastavené v akomkoľvek uhle medzi vertikálou a odklonom približne 10 stupňov od vertikály, ale rad terčovnic bude nastavený v rovnakom uhle.*
- 8.1.1.4. *Výška stredov terčov rovnakého typu by mala vždy vyzerať tak, že je v rovine.*
- 8.1.1.5. *Na streleckej čiare sa vyznačí bod priamo proti každej terčovnici. Vo vzdialenosti 1 až 2 metre pred streleckou čiarou bude tiež číslo zodpovedajúce tejto terčovnici. Ak dvaja alebo viac súťažiacich strieľa súčasne do jednej terčovnice, budú strelecké pozície vyznačené na streleckej čiare. Bude vyhradený minimálny priestor 80 cm pre súťažiacich. Tam kde súťažiaci športovci na invalidných vozíkoch, bude vyhradený dodatočný priestor.*
- 8.1.1.6. *Môžu byť vytvorené pásy pre maximálne dvoch súťažiacich strieľajúcich súčasne a musia byť široké minimálne 160 cm, poskytujúce minimálne 80 cm pre súťažiacich.*
- 8.1.1.7. *Pred streleckou čiarou bude vyznačená 3-metrová čiara (pozri 8.4.5.1).*
- 8.1.1.8. *Mal by byť posúdený zdroj svetla, či už prirodzeného alebo umelého, a jeho vplyv na terče.*
- 8.1.1.9. *Odporúča sa oddelenie tried na streleckej čiare.*
- 8.1.1.10. *Tam kde si to rozmery haly vynúti, sa vytvoria vhodné zábrany okolo strelnice pre zadržanie divákov. Tieto zábrany budú aspoň 10 metrov od koncov na línii terčov a budú v minimálnej vzdialenosti 5 metrov za čakacou čiarou. Žiadnym divákom nie je povolený vstup za línii terčov. Tam, kde veľkosť haly nevyžaduje vybudovanie bočných zábran, žiadnym divákom nie je povolený vstup za zábrany umiestnené za čakacou čiarou.*
- 8.1.1.11. *Na halové súťaže družstiev sa vyznačí jasne viditeľná čiara jeden (1) meter za streleckou čiarou. Táto čiara musí byť široká najmenej 3 cm.*

- 8.1.1.12. *Na halové súťaže družstiev sa vyznačí priestor pre súťažiacich za jedno- metrovou čiarou, ktorý poskytuje primeraný priestor pre troch súťažiacich a ich vybavenie a priestor pre trénera za priestorom pre súťažiacich. Ak to priestor umožní, vyznačí sa tu aj malý priestor pre rozhodcu medzi dvomi súperiacimi tímami.*

## **8.2. VYBAVENIE STRELNICE**

### 8.2.1. Terče

Existuje šesť druhov FITA halových terčov:

- Terč s priemerom 60 cm;
- Trojitý 60 cm terč v trojuholníkovom usporiadaní;
- Trojitý 60 cm vertikálny terč;
- Terč s priemerom 40 cm;
- Trojitý 40 cm terč v trojuholníkovom usporiadaní;
- Trojitý 40 cm vertikálny terč.

Na súťažiach FITA je povolené používať pre halovú lukostreľbu iba terče, ktoré sú zhotovené výrobcom majúcim licenciu FITA.

#### 8.2.1.1. Opis

*Terč, pozri náčrt v Prílohe I.*

*Terče o priemere 60 cm a 40 cm sú delené tenkou čiarou do piatich sústredných farebných zón, usporiadaných zo stredu smerom von nasledujúcim spôsobom: zlatá (žltá), červená, svetlomodrá, čierna a biela (medzi svetlomodrou a čiernou nie sú deliace čiary, ani medzi čiernou a bielou). Každá farba je pomocou tenkej čiary rozdelená do dvoch zón rovnakej šírky a tak sa vytvára desať bodových zón rovnakej šírky, keď sú merané zo stredu od žltej:*

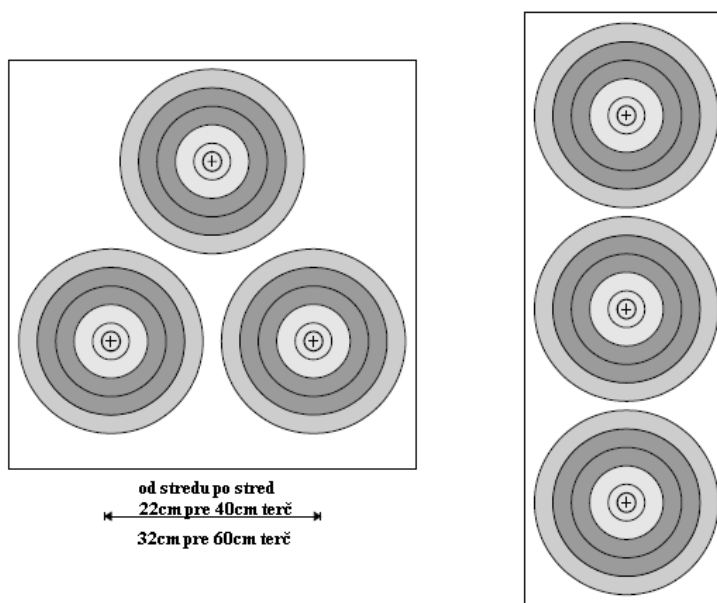
- 3 cm na 60 cm terči;
- 2 cm na 40 cm terči.

*Deliace čiary a akékoľvek oddeľujúce čiary, ktoré sú medzi farbami, budú v každom prípade umiestnené úplne vo vnútri zóny s vyšším bodovým hodnotením. Čiara vyznačujúca vonkajší okraj bielej je umiestnená úplne vo vnútri bodovacej zóny. Šírka tenkých deliacich čiar a vonkajších čiar nepresiahne 2 mm pre obe veľkosti terčov 60 cm a 40 cm. Stred terča sa nazýva "pinhole" a vyznačuje sa malým krížikom "x". Čiary tohto krížika nesmú presahovať 1 mm na šírku a 4 mm na dĺžku. Pre divíziu kladkových lukov sa požaduje vytvorenie vnútornej desiatky (10), kruh s priemerom 3cm pre 60 cm terče a 2 cm v priemere pre terče o priemere 40 cm.*

*Navyše môžu byť používané trojité terče. (Na halové vyradovacie súťaže sa používajú 40 cm trojité terče. Vertikálne trojité terče sú povinné pre halové majstrovstvá sveta). Majú rovnaké rozmery ako jednotlivé FITA 60 cm a 40 cm terče, ale s odstránenými*

bodovacími zónami od 5 po 1. Najnižšia bodovacia zóna je teda svetlomodrá 6. Každý set sa skladá z troch malých terčov na bielom podklade v symetrickom usporiadaní do trojuholníka so stredmi jednotlivo vľavo dole, na vrchole a vpravo dole, alebo vo vertikálnom stĺpci. Žlté stredy sú od seba vo vzdialenosti približne 32 cm na 60 cm terči a 22 cm na 40 cm terči.

60 a 40 cm trojité terče trojuholníkové a vertikálne:



8.2.1.2. *Bodové hodnoty zásahov a špecifikácie farieb*

Bodové hodnoty	Farby	Pantone stupnica
10	žltá	107U
9	žltá	107U
8	červená	032U
7	červená	032U
6	svetlomodrá	306U
5	svetlomodrá	306U
4	čierna	technologická čierna
3	čierna	technologická čierna
2	biela	-
1	biela	-

*Terč, pozri nákres v prílohe 1.*

8.2.1.3. *Tolerancia rozmerov*

*Terč sa meria v priemere každého kruhu zahrňajúc každú z 10 bodovacích zón. Tolerancia každého priemeru neprekročí  $\pm 1\text{mm}$*

## KNIHA 2 STANOVY A PRAVIDLÁ FITA

pre bodovacie zóny 10, 9 a 8, a  $\pm 2$ mm pre ostatné bodovacie zóny pri meraní cez stred.

Zóna	Priemer v cm		Tolerancia v mm $\pm$
	60	40	
Vnútoraná 10	3	2	1
10	6	4	1
9	12	8	1
8	18	12	1
7	24	16	2
6	30	20	2
5	36	24	2
4	42	28	2
3	48	32	2
2	54	36	2
1	60	40	2

Pre divíziu kladkových lukov len vnútoraná desiatka (10) znamená skóre 10, vo zvyšku žltého poľa sa počíta skóre 9.

Terč, pozri nákres, Príloha 1

### 8.2.2. Veľkosť terča pre rôzne vzdialenosti a zostavy terčov

Na vzdialenosť 25 metrov sa použije terč o priemere 60 cm. Na vzdialenosť 18 metrov sa použije terč o priemere 40 cm.

#### 8.2.2.1. Zostavy a terče.

##### 8.2.2.1.1. Zostava pre jednoduchý alebo párový terč:

Stred jednoduchého terča alebo stred prostredného terča v trojitom terči sa umiestni vo výške 130 cm nad podlahou. Pri používaní trojuholníkových trojitých terčov sa výška vzťahuje k dvom spodným terčom trojitého terča. Pri používaní párových terčov je minimálna vzdialenosť medzi bodovacími zónami týchto dvoch terčov 10 cm. Pre 60 cm terče bude minimálna vzdialenosť medzi dvoma bodovacími zónami 2 cm.

##### 8.2.2.1.2. Zostava pre štyri (4) 40 cm jednotlivé alebo trojité trojuholníkové terče:

V prípade štyroch (4) 40 cm terčov je maximálna výška stredov horných terčov 162 cm nad podlahou. Stredy nižších terčov budú minimálne 100 cm nad podlahou. V prípade trojitých trojuholníkových 40 cm terčov sa maximálna výška vzťahuje k najvyšším stredom trojitých terčov a minimálna výška sa vzťahuje k najnižším stredom trojitých terčov. Minimálna vzdialenosť medzi bodovacími zónami 2 terčov v tej istej výške bude 10 cm. Každý terč bude umiestnený vo svojej štvrtine terčovnice (pozri Prílohu 1, nákres).

8.2.2.1.3. *Zostava pre štyri (4), tri (3) a dva (2) 40 cm vertikálne trojité terče:*

*Pri používaní troch (3) alebo štyroch (4) vertikálnych trojitých 40 cm terčov budú stredy prostredných terčov 130 cm nad podlahou.*

*V prípade štyroch (4) vertikálnych trojitých terčov bude aspoň 10 cm priestor medzi bodovacími zónami druhého a tretieho stĺpca, a maximálna vzdialenosť 5 cm medzi bodovacími zónami stĺpcov 1 a 2, a stĺpcov 3 a 4.*

*Pri troch vertikálnych trojitých terčoch tu bude minimálny priestor 10 cm medzi bodovacími zónami každého stĺpca.*

*Pri dvoch vertikálnych trojitých terčoch (individuálnej a tímovej súťaže), tu bude minimálny priestor 25 cm medzi bodovacími zónami každého stĺpca.*

*Pri jednom vertikálnom trojitom terči umiestnenom horizontálne (rozstrel družstiev), bude stred vertikálneho trojitého terča 130cm nad podlahou.*

8.2.2.1.4. *Tolerancia umiestnenia terčov nesmie presiahnuť +/- 2cm.*

8.2.2.2. *Materiál terčov*

*Terče môžu byť vyrobené z papiera alebo iného vhodného materiálu. Všetky terče použité pre rovnakú súťažnú triedu budú jednotné farebne a z rovnakého materiálu.*

8.2.3. Terčovnice

Veľkosť čela terčovnice, či už kruhovej alebo štvorcovej musí byť aspoň 124 cm v akomkoľvek smere. Toto zabezpečí, že ktorýkoľvek šíp zasahujúci túto terčovnicu, alebo tesne míňajúci najvzdialenejší okraj bodovacej zóny, zostane v terčovnici.

8.2.3.1. *Akákoľvek časť terčovnice alebo jej opory, ktorá by mohla spôsobiť poškodenie šípu, bude krytá. Je potrebné dávať pozor najmä v prípade, keď je na terčovnici umiestňované viacero terčov, aby sa šípy ktoré preniknú cez terčovnicu nepoškodili o podperu terčovnice.*

8.2.3.2. *Terčovnice nesú čísla terčov. Tieto čísla budú 30 cm vysoké s čiernymi číslicami na žltom podklade, striedané žltými číslicami na čiernom podklade (t.j. číslo 1 čierne na žltej, číslo 2 žlté na čiernej atď.). Čísla terčov budú pripevnené nad alebo pod stredom každej terčovnice mimo terč.*

8.2.4. Zariadenie na meranie času

Akustické a vizuálne

Riadiaci strelby (pozri článok 8.7.1) riadi:

- Štart a koniec každého časového limitu pomocou píšťalky alebo iného akustického prostriedku.
- Každý časový limit pomocou digitálnych hodín, svetiel, vlajok, tabúl a/alebo iného jednoduchého vizuálneho ukazovateľa v dodatku k zvukovému signálu uvedenému vyššie.

8.2.4.1. *V prípade malého nesúladu medzi akustickým a vizuálnym zariadením na meranie času sa dáva prednosť akustickej časomiere.*

8.2.4.2. *Možno používať:*

- *Svetlá*
  - *Farby svetiel budú červená, žltá a zelená, usporiadané s červenou navrchu. Tieto svetlá musia byť zosúladené tak, aby dve nikdy nesvietili súčasne. Pri FITA šampionátoch v hale musia byť svetlá prepojené s akustickým signálom tak, že prvé zaznenie akustického zariadenia nastáva simultánne s rozsvietením červeného svetla a vynulovaním digitálnych hodín.*
- *Digitálne hodiny*
  - *Keď sa na meranie času používajú digitálne hodiny, číslice na hodinách budú vysoké minimálne 20 cm a musia byť jasne čitateľné na vzdialenosť 100 m. Musí tu byť možnosť rýchleho zastavenia a vynulovania podľa potreby. Tieto hodiny musia pracovať na princípe odpočítavania. Všetky ostatné požiadavky, napríklad poloha atď. sú rovnaké ako pre svetlá.*
  - *Keď sa používajú digitálne hodiny, svetlá nie sú povinné.*
  - *V prípade použitia oboch systémov musia byť tieto synchronizované. Ak sa vyskytne nesúlad, dáva sa prednosť digitálnym hodinám.*
- *Vizuálne signály majú byť umiestnené na oboch stranách poľa a ak je potrebné, aj vo voľnom páse medzi terčovnicami pre ženy a pre mužov tak, že sú viditeľné ako pre pravákov tak aj pre ľavákov. Majú byť umiestnené pred streleckou čiarou na každej strane poľa a vo voľnom páse viditeľné všetkým súťažiacim na streleckej čiare.*
- *Indikácia pri vyradovacom stretnutí:*
  - *Pri striedavej streľbe budú použité samostatné zelené / červené svetlá, odpočítavajúce hodiny, alebo iné vizuálne signály pre každého súťažiaceho, ukazujúce kto je pri streľbe na rade.*
- *Vybavenie pre prípad núdze*
  - *Pri meraní časového limitu elektrickým zariadením, musia byť pre prípad zlyhania elektrického zariadenia dostupné tabule, zástavky alebo iné ručné indikátory. Svetlá a/alebo digitálna časomiera a núdzové vybavenie sú povinné vybavenie pre FITA šampionáty (Článok 3.1).*
  - *Keď je časový limit meraný ručne pomocou tabúl, tieto majú mať rozmer nie menej ako 120 cm na 80 cm. Musia byť bezpečne upevnené, aby odolali akémukoľvek vetru a musia byť ľahko a rýchlo otočné pre zobrazenie každej strany. Jedna strana každej tabule bude mať 20-25 cm široké pruhy striedavo v čiernej a žltej farbe. Tieto pruhy*

*budú k podkladu v uhle približne 45 stupňov. Opačná strana každej tabule bude žltá.*

8.2.5. Ostatné vybavenie

Vybavenie opísané v nižšie uvedených predpisoch je povinné pre FITA halové šampionáty a odporúča sa aj pre iné dôležité turnaje. Výkonný výbor FITA alebo jeho poverenec má právo kontroly úpravy toho, čo môže byť na závodisku:

- 8.2.5.1. *Každý súťažiaci musí nosiť na chrbte číslo.*
- 8.2.5.2. *Zariadenie indikujúce poradie strelby; napr. AB/CD, CD/AB atď. Písmená budú dostatočne veľké, aby boli čitateľné pre všetkých súťažiaci z ich príslušných streleckých pozícií.*
- 8.2.5.3. *Tabule skóre pre kumulatívne súčty po každej sade pre aspoň prvých päť súťažiacich z každej kategórie a skóre posledného postupujúceho z kvalifikácie.*
- 8.2.5.4. *V halovej vyradovacej súťaži bude na každej terčovnici vedľa zariadenia pre skóre umiestnená menovka nesúca číslo alebo meno súťažiaceho v súťažiach jednotlivcov, alebo oficiálne uznanú trojpísmennú (3) skratku označujúcu členskú asociáciu pri súťažiach družstiev. Tieto písmená alebo číslice musia byť vysoké aspoň 20 cm.*
- 8.2.5.5. *V halovej vyradovacej súťaži jednotlivcov a družstiev bude pod každou terčovnicou umiestnené zariadenie zobrazujúce bodové hodnotenie vybavené tromi (3) číslicami. Tieto číslice budú aspoň 25 cm vysoké.*
- 8.2.5.6. *Vyvýšená tribúna so sedadlami pre riadiaceho strelby.*
- 8.2.5.7. *Audio systém a bezdrôtové vysielačky.*
- 8.2.5.8. *V streleckých priestoroch iných ako priestory pre finále alebo finálová plocha hlavného priestoru, bude pre všetkých súťažiacich, kapitánov družstiev, trénerov a iných funkcionárov umiestnený za čakaciu čiaru dostatočný počet stoličiek alebo lavičiek. Stoličky pre rozhodcov s prístreškom chrániacim proti počasiu, by mali byť umiestnené na vhodných miestach pozdĺž čakacej čiary v priestoroch kvalifikačných a eliminačných kôl súťaží.*  
*Pre priestory finále svetových šampionátov pozri Časť 1, kapitola 3, článok 3.23*
- 8.2.5.9. *Automatické bodovacie zariadenie sa smie používať iba vo finálových kolách.*



### **8.3. NÁRADIE SÚŤAŽIACICH**

Táto kapitola určuje typ náradia povolený používať súťažiacim pri streľbe v súťažiach FITA. Je zodpovednosťou súťažiaceho používať náradie, ktoré zodpovedá týmto pravidlám. V prípade pochybností súťažiaci predvedie toto náradie rozhodcovi (om) pred jeho použitím v súťaži.

Každý súťažiaci, u ktorého bolo nájdené náradie rozpore s FITA pravidlami, môže byť diskvalifikovaný.

Nižšie sú popísané všeobecné predpisy, ktoré platia pre všetky divízie, nasledované špeciálnymi predpismi platnými len pre niektoré divízie. Pozri tiež Časť 1., Príloha 8: Telesne postihnutí súťažiaci.

8.3.1. Pre divíziu olympijský luk je povolené nasledujúce náradie:

8.3.1.1. Luk akéhokoľvek typu za predpokladu že zodpovedá prijatému princípu a zmyslu slova luk ako sa používa v terčovej lukostreľbe, čo je nástroj pozostávajúci z rúčky (rukoväte), stredy (nie typu umožňujúce streľbu otvorom skrze neho) a dvoch flexibilných ramien zakončených zárezom pre uchytanie očiek tetivy. Luk je pre použitie napnutý pomocou jednej tetivy pripevnenej priamo medzi dva zárezy a pri činnosti je držaný jednou rukou za držadlo (rukoväť), zatiaľ čo prsty druhej ruky ňaťahujú, zadržujú a vypúšťajú tetivu.

8.3.1.1.1. *Viacfarebné stredy lukov a obchodné značky umiestnené na vnútorných stranách ramien luku sú povolené.*

8.3.1.1.2. *Stredy vrátane výstuží sú povolené za predpokladu, že o výstuž sa trvalo neopiera ruka či zápästie súťažiaceho.*

8.3.1.2. Tetiva z akéhokoľvek počtu vlákien,

8.3.1.2.1. *ktoré môžu byť rôznofarebné a z materiálu zvoleného pre tento účel. Môžu mať stredovú omotávku slúžiacu na uchopenie prstami ňaťahujúcej ruky, vyznačený bod, ku ktorému možno pridať omotávku (y), aby končík šípu sadol podľa potreby, a na vyznačenie tohto bodu môžu byť umiestnené jeden alebo dva ukazovatele. Na každom konci tetivy je očko, ktorým sa tetiva uchycuje do zárezov ramien pri napínaní luku. Navyše je povolený jeden bod vyznačený na tetive, ktorý slúži ako značka pre polohu nosa alebo pier. Omotávka na tetivy nesmie končiť v zornom poli súťažiaceho pri plnom náťahu. Tetiva nesmie akýmkoľvek spôsobom pomáhať pri mierení pomocou použitia priehľadu, značenia alebo inými prostriedkami.*

- 8.3.1.3. Základka šípu, ktorá môže byť nastaviteľná,
- 8.3.1.3.1. *akýkoľvek pohyblivý tlakový gombík, tlakový bod alebo bočná opierka šípu môžu byť používané na luku za predpokladu, že nie sú elektrické alebo elektronické a neposkytujú akýkoľvek ďalší prostriedok napomáhajúci pri mierení. Bočnú opierku nemožno umiestňovať nazad ďalej ako 4 cm (zvnútra) z úžľabia rúčky (pivotný bod) luku.*
- 8.3.1.4. Indikácia náťahu, sluchová a/alebo vizuálna, môže byť používaná za predpokladu, že nie je elektrická alebo elektronická.
- 8.3.1.5. Je povolený zameriavač pre mierenie, ale nikdy nesmie byť použité viac ako jedno takéto zariadenie.
- 8.3.1.5.1. *Nesmie obsahovať hranol, šošovku, alebo akékoľvek iné zväčšujúce zariadenia, vodováhu, elektrické alebo elektronické zariadenia, a nesmie poskytnúť viac ako jeden zameriavací bod.*
- 8.3.1.5.2. *Celková dĺžka zameriavača (tunel, trúbka, zameriavací bod a/alebo zodpovedajúca iná predĺžená súčasť) neprekročí 2 cm v línii videnia súťažiaceho.*
- 8.3.1.5.3. *Na pomoc pri mierení možno na luk pripevniť zameriavač, ktorý umožňuje nastavenie stranovej opravy zamerania rovnako ako úpravu nastavenia zdvihu. Podlieha nasledujúcim pravidlám:*
- *Je povolené predĺženie zameriavača;*
  - *Doštička alebo pásik s označením vzdialenosti môže byť namontovaný na luk ako návod pre značenie, ale nesmie poskytovať akýkoľvek ďalší pomocný prostriedok;*
  - *Zameriavací bod môže byť typu optického vlákna zameriavača. Celková dĺžka optického vlákna zameriavača môže prekročiť 2 cm, za predpokladu, že jeden koniec je pripojený mimo línie videnia súťažiaceho pri plnom náťahu, zatiaľ čo časť v línii videnia súťažiaceho neprekročí 2 cm v priamej línii pred ohybom. Pri plnom náťahu môže poskytnúť len jeden osvetlený zámerný bod. Dĺžka optického vlákna sa meria nezávisle od trubice zameriavača.*
- 8.3.1.6. Stabilizátory a torzné kompenzátory výstrelu na luku sú povolené.
- 8.3.1.6.1. *Nesmú:*
- *Slúžiť ako vodítko tetivy;*
  - *Dotýkať ničoho iného ako luku;*
  - *Predstavovať akékoľvek nebezpečenstvo alebo prekážku pre ostatných súťažiacich na streleckej čiare.*
- 8.3.1.7. Šípy akéhokoľvek typu môžu byť použité, za predpokladu, že zodpovedajú prijatému princípu a zmyslu slova šíp ako sa používa v terčovej lukostrelbe, a že šípy príliš nepoškodzujú terče alebo terčovnice.
- 8.3.1.7.1. *Šíp pozostáva z drieku s hlavou (hrotom), smerových kormidiel (pierka), končička a prípadného zdobenía. Maximálny priemer drieku šípuv nepresiahne 9,3 mm a hroty (hlavy) týchto šípuv môžu mať maximálne priemer 9,4 mm. Všetky šípy každého*

*súťažiaciho musia byť na drieku označené menom alebo iniciálami súťažiaciho a všetky šípy použité v akejkoľvek sade musia byť identické rovnakého vzoru a farieb operenia, končikov a zdobenia, ak sú nimi vybavené.*

8.3.1.8. Chrániče prstov vo forme ochranných návlekov na prsty alebo konca prstov, rukavíc, alebo tzv. TAB chráničov alebo pásikov (náplast') pre napínanie, držanie a uvoľnenie tetivy sú povolené za predpokladu, že nezahŕňajú žiadne zariadenia, ktoré súťažiacemu pomáhajú držať, napínať a vypúšťať tetivu.

8.3.1.8.1. *Oddelovač (dištančná vložka) vložený medzi prstami zabraňujúci stlačeniu šípu môže byť použitý. Oporná doštička (čelustná opierka) alebo podobné zariadenie pripevnená na TAB chránič na opretie je povolená. Ruka držiaca luk môže byť navlečená v obyčajnej rukavici, palčiaku alebo v niečom podobnom, ale toto nesmie byť pripevnené k rukoväti luku.*

8.3.1.9. Ďalekohľady, teleskopy a iné vizuálne pomôcky môžu byť používané pre pozorovanie šípov

8.3.1.9.1. *za predpokladu, že neprekážajú ostatným súťažiacim na streleckej čiare.*

8.3.1.9.2. *Teleskopy musia byť postavené tak, aby najvyššia časť nebola vyššie ako podpazušie súťažiacich.*

8.3.1.9.3. *Možno používať dioptrické okuliare, strelecké okuliare a slnečné okuliare. Žiadne z týchto okuliarov nesmú byť vybavené mikrošošovkami alebo podobným zariadením, ani nesmú byť označené žiadnym iným spôsobom, ktorý môže pomáhať pri mierení.*

8.3.1.9.4. *Sklo okuliarov na oku, ktoré nemieri, môže byť úplne zakryté alebo prelepené páskou, alebo možno použiť pásku na oko.*

8.3.1.10. Doplnky sú povolené,

8.3.1.10.1. *vrátane chráničov (chráničov ramena), prsných chráničov, slučiek držiacich luk, tulce na opasku alebo na zemi a kožušinových ozdôb. Značky označujúce polohu nôh nesmú vyčnievať z terénu viac ako 1cm. Pomôcky na zvýšenie nohy alebo jej časti, ktoré sú pripojené alebo nezávislé na topánke, sú povolené za predpokladu, že nepredstavujú prekážku pre ďalších športovcov na streleckej čiare, nepretínajú streleckú čiaru, neukotvujú nohu k podložke ani podložku k zemi a nevyčnievajú viac ako 2cm okolo stopy obuvi. Takisto sú povolené protivibračné tlmiče ramien, trojnožky ďalekohľadov.*

8.3.2. Pre divíziu kladkových lukov je charakteristické toto náradie. Sú povolené všetky doplnkové zariadenia, pokiaľ nie sú elektrické alebo elektronické.

8.3.2.1. Kladkový luk, ktorý môže byť typu so stredovým otvorom pre streľbu, je taký, kde sa náťah mechanicky mení pomocou systému kladiek a/alebo vačiek. Tento luk je napínaný pre použitie tetivou (ami) pripevnenými priamo medzi dve úchytky ramien luku, alebo prichytenými k lankám ramien, v závislosti na jednotlivéj konštrukcii.

8.3.2.1.1. *Maximálna napínacia sila luku nesmie prekročiť 60 libier.*

- 8.3.2.1.2. *Vodítka laniiek (pomocných tetív) sú povolené.*
- 8.3.2.1.3. *Napínacie alebo delené lanká sú povolené za predpokladu, že sa trvalo nedotýkajú ruky súťažiaceho, zápastia a/alebo ruky držiacej luk.*
- 8.3.2.2. Tetiva z akéhokoľvek počtu prameňov,
- 8.3.2.2.1. *ktoré môžu byť rôznych farieb, a materiálu zvoleného pre tento účel. Môže mať stredovú omotávku slúžiacu na uchopenie natáhujuúcimi prstami alebo vypúšťačom. Môžu byť upevnené značky, na ktoré možno podľa potreby pridať omotávku (y) tvoriacu lôžko pre končík šípu na tetive. Na lokalizáciu týchto bodov možno pripevniť jednu alebo dve značky (krúžky). Navyše je povolené pripevniť na tetivu značky k perám alebo nosa, priezor, zariadenia priezoru udržiavajúci rovinu (tzv. "hold-in-line"), slučku tetivy atď.*
- 8.3.2.3. Základka šípu, ktorú možno nastavovať
- 8.3.2.3.1. *pohyblivý tlačný gombík, tlačný bod alebo bočná opierka šípu tzv. buton, môžu byť na luku používané za predpokladu, že nie sú elektrické alebo elektronické. Bočné opierku nemožno umiestňovať nazad ďalej ako 6 cm (zvnútra) z úžľabia rúčky (pivotný bod) luku.*
- 8.3.2.4. Indikátory náťahu, zvukové a/alebo vizuálne, môžu byť používané za predpokladu, že nie sú elektrické alebo elektronické.
- 8.3.2.5. Zameriavač pripevnený na luku,
- 8.3.2.5.1. *ktorý umožňuje nastavenie stranovej opravy zamerania rovnako ako úpravu nastavenia zdvihu a ktorý môže tiež zahŕňať vodováhu, a/alebo zväčšujúce šošovky a/alebo hranoly. Elektrické alebo elektronické zariadenia nie sú povolené.*
- 8.3.2.5.2. *Je povolené predĺženie zameriavača. Zameriavací bod môže byť typu optického zámerného vlákna a/alebo chemickej svietiacej tyčinky. Táto tyčinka bude zapuzdrená, aby nerušila ostatných súťažiacich, a poskytuje iba jeden zameriavací bod.*
- 8.3.2.6. Stabilizátory a torzné letové kompenzátory,
- 8.3.2.6.1. *za predpokladu, že neslúžia ako:*
- *Vodítko tetivy;*
  - *Dotýkajú sa iba luku;*
  - *Nepredstavujú žiadne nebezpečenstvo a neprekážajú iným súťažiacim na streleckej čiare.*
- 8.3.2.7. Môžu byť používané šípy akéhokoľvek typu za predpokladu, že zodpovedajú prijatému princípu a významu slova šíp tak, ako sa používa v terčovej lukostrelbe, a že takéto šípy nepoškodzujú príliš terče alebo terčovnice.
- 8.3.2.7.1. *Šíp pozostáva z drieku s hlavou (hrotom), smerových kormidiel (pierka), končíka a prípadného zdobenia. Maximálny priemer drieku šípu nepresiahne 9,3 mm, hroty (hlavy) týchto šípu môžu mať maximálny priemer 9,4 mm. Všetky šípy každého súťažiaceho musia byť na drieku označené menom alebo iniciálami súťažiaceho a všetky šípy použité v akejkoľvek sade musia byť*

*identické, rovnakého typu a farieb(y) operenia, koníčkov a zdobenia, ak sú nimi takto vybavené.*

8.3.2.8. Chrániče prstov vo forme ochranných návlekov na prsty alebo konca prstov, rukavíc, alebo tzv. TAB chráničov alebo pášikov (náplast') pre napínanie, držanie a uvoľnenie tetivy.

8.3.2.8.1. *Možno používať vypúšťač za predpokladu, že nie je pripravený akýmkoľvek spôsobom k luku, a neobsahuje elektrické alebo elektronické zariadenia. Oddelovač vložený (dištančná vložka) medzi prstami zabraňujúci stlačeniu šípu môže byť použitý. Oporná doštička alebo podobné zariadenia pripravené (čelustná opierka) na TAB chrániči na opretie je povolená. Ruka držiaca luk môže byť v obyčajnej rukavici, palčiaku alebo v niečom podobnom, ale toto nesmie byť pripravené na rukoväti luku.*

8.3.2.9. Ďalekohľady, teleskopy a iné vizuálne pomôcky môžu byť používané na pozorovanie šípv,

8.3.2.9.1. *za predpokladu, že neprekážajú ostatným súťažiacim na streleckej čiare.*

8.3.2.9.2. *Teleskopy musia byť nastavené tak, aby najvyššia časť nebola vyššie ako podpazušie súťažiacich.*

8.3.2.9.3. *Možno používať dioptrické okuliare, strelecké okuliare a slnečné okuliare. Žiadne z týchto okuliarov nesmú byť vybavené mikrošošovkami alebo podobným zariadením, ani nesmú byť označené žiadnym iným spôsobom, ktorý môže pomáhať pri mierení.*

8.3.2.9.4. *Sklo okuliarov na oku, ktoré nemieri, môže byť úplne zakryté alebo prelepené páskou, alebo možno použiť pásku na oko.*

8.3.2.10. Doplnky sú povolené,

8.3.2.10.1. *vrátane chráničov (chráničov ramena), prsných chráničov, slučiek držiacich luk, tulca na opasku alebo na zemi a ozdobných kožušín. Značky označujúce polohu nôh nesmú vyčnievať zo zeme viac ako 1 cm. Pomôcky na zvýšenie nohy alebo jej časti, ktoré sú pripojené alebo nezávislé na topánke, sú povolené za predpokladu, že nepredstavujú prekážku pre ďalších športovcov na streleckej čiare, nepretínajú streleckú čiaru, neukotvujú nohu k podložke ani podložku k zemi a nevyčnievajú viac ako 2cm okolo stopy obuvi. Rovnako sú povolené chrániče ramien, trojnožky ďalekohľadov.*

8.3.3. Pre súťažiaci všetkých kategórií nie je povolené používať nasledujúce vybavenie:

8.3.3.1. Akékoľvek elektronické komunikačné zariadenia, náhlavnú súpravu alebo zariadenia na tlmenie šumu v priestore pred čakacou čiarou.

## **8.4. STREĽBA**

8.4.1. Každý súťažiaci vystrelí svoje šípy v sade po troch pokiaľ nie je uvedené inak.

8.4.1.1. *Strel'ba prebieha iba v jednom smere.*

8.4.1.2. *V eliminačných kolách je postup nasledujúci:*

- *1/16 Eliminácia. Najprv strieľajú ženy svoje zápasy na šestnástich terčovniciach, potom strieľajú muži svoje šípy do rovnakých terčovnic. Potom sú z každého konca línie terčov odstránené štyri terčovnice a v strede poľa je ponechaných osem terčovnic;*
- *Eliminácia. Najprv strieľajú ženy na osem terčovnic, potom strieľajú muži do rovnakých terčovnic. Potom sa presunú dve stredové terčovnice na bočné strany línie terčov a vzniknú dve (2) oddelené sady štyroch (4) terčovnic;*
- *Ak je to potrebné, muži a ženy strieľajú súčasne; potom je ale treba zdvojnásobiť počet terčovnic. Na konci každej fázy sa poskytne vhodný oddychový čas.*

8.4.1.3. *Vo finálových kolách je postup nasledujúci:*

- *Štvrtfinále: zostávajúcich osem žien a osem mužov obsadí príslušné terčovnice vľavo a vpravo od deliaceho pásu a strieľajú svoje 12 šíповé súboje súčasne. Potom sa odstránia štyri (4) vonkajšie terčovnice;*
- *Semifinále: zostávajúce štyri ženy a štyria muži obsadia príslušné terčovnice vľavo a vpravo od deliaceho pásu a strieľajú svoje 12 šíповé súboje súčasne;*
- *Finále o tretie a štvrté miesto (podľa popisu nižšie);*
- *Súboj o zlatú: najprv strieľajú dve ženy svoju finálovú sadu 12 šíпов; potom strieľajú muži finálovú sadu 12 šíпов;*
- *Na každom konci sady bude poskytnutý vhodný oddychový čas.*

8.4.1.4. *V súťažiach družstiev každé družstvo vystrelí sadu 6 šíпов (2 na súťažiaceho). Každé družstvo bude mať 2 trojité terče, jeden stred na šíp.*

8.4.2. **Súťažiaci má časový limit na vystrelenie sady troch šíпов (Pozri tiež článok 8.5.4 a nasledujúce).**

8.4.2.1. *Maximálny čas, ktorý má súťažiaci povolený na vystrelenie sady troch šíпов sú dve (2) minúty.*

8.4.2.2. *Výstrel šípu pred alebo po stanovenom čase, alebo mimo sekvenciu, bude považovaný za časť tejto sady. Spôsobí, že súťažiaci stratí šíp s najvyššou bodovou hodnotou tejto sady, ktorý bude hodnotený ako strela mimo.*

8.4.2.3. *Výstrel šípu na súťažnej ploche potom, čo riadiaci strelby oficiálne ukončil tréning (čo je po vytiahnutí tréningových šíпов); alebo počas prestávok medzi vzdialenosťami alebo kolami, má za následok stratu šípu súťažiaceho s najvyššou bodovou hodnotou v nasledujúcej bodovanej sade (bez zníženia počtu vystrelených šíпов v príslušnej sade).*

8.4.2.4. *V prípade zlyhania náradia, súťažiaci zdvihne červenú vlajku a odstúpi späť zo streleckej čiary. Možno poskytnúť čas navyše na vykonanie potrebných opráv alebo výmeny poškodeného náradia. Súťažiaci vykoná vyrovnanie bilancie strelby, vystrelenie zodpovedajúceho počtu šíпов pri najbližšej príležitosti pod dohľadom rozhodcu (pozri článok 8.5.1.7).*

- 8.4.2.5. *Avšak, zlyhanie náradia nezdrží turnaj o viac ako 15 minút či nevyžaduje žiaden tréning.*
- 8.4.2.6. *V prípade, že súťažiaci je neočakávane neschopný pokračovať v streľbe zo zdravotného dôvodu, ktorý sa vyskytne po začatí streľby, zdravotníckemu personálu nebude poskytnuté viac ako 15 minút pre zistenie príčiny a rozhodnutie, či je súťažiaci schopný pokračovať v súťaži bez pomoci. Tento súťažiaci vykoná vyrovnanie bilancie streľby zodpovedajúcim počtom šípov pri najbližšej príležitosti pod dohľadom rozhodcu, ale má na to maximálne 15 minút.*
- 8.4.2.7. *V halovej vyradovacej súťaži nebude poskytnutý čas navyše v prípade zlyhania náradia alebo na lekárske ošetrovanie v prípade nečakaných zdravotných problémov, ale súťažiaci s poruchou náradia môže opustiť streleckú čiaru aby opravil alebo vymenil náradie a vrátil sa vystrelit' zostávajúci šíp (y), ak to časový limit dovoľí. V súťaži družstiev môžu zatiaľ strieľať ostatní členovia (člen) tímu.*
- 8.4.2.8. *Body jednotlivých súťažiacich alebo tímov postupujúcich priamo, alebo z dôvodu, že súper vzdal zápas, nebudú zaznamenané a postupujú do ďalšie súťaže. Pri majstrovstvách sveta v halovej lukostreľbe možno trénovať na tréningovej strelnici alebo nevyužitej časti súťažného priestoru. V prípade ostatných súťaží je možno trénovať na pridelených terčoch, ak nie je dostupné iné príslušné miesto pre tréning.*
- 8.4.2.9. *Ak pri halovej súťaži družstiev ktokoľvek z troch súťažiacich družstva vystrelí šíp pred alebo po príslušnom signáli pre začiatok alebo ukončenie streľby, tento šíp bude braný ako časť tejto sady a spôsobí, že toto družstvo stratí šíp s najvyššou bodovou hodnotou tejto sady, ktorý sa počíta ako že nezasiahol.*
- 8.4.3. Súťažiacim nie je dovolené zdvihnúť ruku držiacu luk pred vydaním signálu na začatie streľby.
- 8.4.4. Okrem osôb, ktoré sú postihnuté, súťažiaci strieľa z polohy v stoju a bez opory, s jednou nohou na každej strane streleckej čiary alebo s oboma nohami za streleckou čiarou.
- 8.4.5. Za žiadnych okolností nemožno vystrelit' šíp opakovane.
- 8.4.5.1. *Šíp možno považovať za nevystrelený, ak:*
- *Šíp spadne alebo netrafil a časť drieku šípu leží v 3-metrovej zóne vyznačenej 3-metrovou čiarou a za predpokladu, že sa šíp neodrazil;*
  - *Terč alebo terčovnica sa prevráti (napriek tomu, že boli upevnené a pripevnené k spokojnosti rozhodcov). Títo rozhodcovia podniknú akékoľvek kroky, ktoré považujú za potrebné, a budú kompenzovať zodpovedajúci čas pre vystrelenie zodpovedajúceho počtu šípov. Ak terč len sklzne dolu, ponecháva sa na rozhodcovi, aby rozhodol čo podniknúť, ak vôbec niečo.*
- 8.4.6. Keď je súťažiaci na streleckej čiare, môže neelektronicky získať informácie od trénera a manažmentu tímu, za predpokladu, že to neruší ostatných súťažiacich.

- 8.4.6.1. *Pri halovej vyradovacej súťaži družstiev traja súťažiaci družstva a tréner môžu slovne asistovať jeden druhému, či už sú na streleckej čiare alebo nie. Počas strelby môže tréner koučovať len z trénerského boxu.*
- 8.4.7. Všetky tréningové šípy budú strieľané pod vedením riadiaceho strelby a body nebudú zaznamenávané. (Pozri článok 3.19 Tréning).

## **8.5. PORADIE STREĽBY A RIADENIE ČASU**

- 8.5.1. Každý súťažiaci vystrelí svoje šípy do svojho terča alebo sady terčov.
- 8.5.1.1. *Keď strieľajú štyria súťažiaci v pároch alebo dvaja (2) súťažiaci strieľajú simultánne, vystrelí jeden súčasne na každý terč v rotácii takto:*
- AB - CD;
  - CD - AB;
  - AB-CD, atď.
- 8.5.1.2. *Súťažiaci A strieľa do ľavého terča a súťažiaci B do pravého terča. Súťažiaci C strieľa do ľavého terča a súťažiaci D do pravého terča.*
- 8.5.1.3. *Keď sú 40 cm terča a 40 cm trojité terče umiestňované v dvoch výškach, súťažiaci A bude strieľať do horného ľavého terča a súťažiaci B do horného pravého terča. Súťažiaci C bude strieľať do ľavého dolného terča a súťažiaci D do pravého dolného terča.*
- 8.5.1.4. *Keď dvaja súťažiaci používajú dva vertikálne 40 cm trojité terče, súťažiaci A bude strieľať do ľavého stĺpca, súťažiaci B bude strieľať do pravého stĺpca. Pri použití štyroch 40 cm vertikálnych terčov, súťažiaci A bude strieľať do prvého stĺpca, súťažiaci B do tretieho stĺpca, súťažiaci C do druhého stĺpca a súťažiaci D do štvrtého stĺpca.*
- 8.5.1.5. *Pri halových dueloch družstiev budú dva trojité terče pre každé družstvo. Pri použití trojuholníkových trojitých terčov budú spodné stredu vo výške 130 cm nad podlahou.*
- 8.5.1.6. *Každý člen družstva vystrelí svoje dva šípy v akomkoľvek poradí, každý šíp do odlišnej časti terča.*
- 8.5.1.7. *Toto poradie strelby sa môže dočasne zmeniť za účelom výmeny tetivy, vykonania iných základných nastavení náradia alebo z dôvodu drobného zdravotného ošetrenia. Ak sa však takáto starostlivosť venovaná náradiu alebo zdravotným záležitostiam stane potrebná na streleckej čiare, tento súťažiaci môže ustúpiť nazad a v rovnakom čase zavolať rozhodcu. Rozhodca, ktorý overil, že súťažiaci bol oprávnený opustiť čiaru, zabezpečí s riadiacim strelby pre tohto súťažiaceho dokončenie strelby zostávajúcich šípov z tejto sady pred tým, ako je vydaný signál k pohybu k terčom na zápis bodov. Oznámenie o tomto zámere bude vykonané zvukovým zariadením Vyššie uvedené ustanovenia platia okrem halovej vyradovacej súťaže ako je špecifikované v 8.4.2.7.*



#### 8.5.2. Pri FITA majstrovstvách sveta v halovej lukostrel'be:

8.5.2.1. *V kvalifikačnom kole so 4 súťažiacimi na terčovnici budú strieľať 2 súťažiaci simultánne do rovnakej terčovnice každý do svojej sady troch vertikálnych terčov. Budú strieľať sady o troch šípmoch.*

8.5.2.2. *Pri halovej vyrad'ovacej súťaži jednotlivcov:*

- *V eliminačných súťažiach budú dvaja súťažiaci na terčovnici, budú strieľať súčasne, každý do svojej sady vertikálnych trojitých terčov;*
- *Vo finálových súťažiach bude jeden súťažiaci na terčovnici a budú strieľať striedavo každý do svojej sady vertikálnych trojitých terčov;*
- *Počas súboja eliminačného/finálového kola, bude súťažiaci na hornej čiare rozpisu príslušného páru (vyrad'ovacej tabuľky) strieľať v tomto súboji na ľavej strane;*  
*Usporiadanie terčovnic, ktoré budú použité v každej časti súťaže, je na voľbe organizátora;*
- *V prípade súboja strieľaného striedavo vyššie umiestnený súťažiaci v kvalifikácii rozhodne o poradí strelby v prvej sade. Súťažiaci s najnižším počtom set bodov bude strieľať ako prvý v ďalšej sade. Ak dôjde k zhode, súťažiaci, ktorý ako prvý strieľal v prvej sade, strieľa ako prvý v ďalšej sade.*

8.5.2.3. *Pri halovej vyrad'ovacej súťaži družstiev:*

- *Obe družstvá začínajú každú sadu svojho stretnutia s tromi súťažiacimi za 1-metrovou čiarou. Až potom čo riadiaci strelby odštartuje zápasy a časomieru, môže prvý súťažiaci prekročiť 1-metrovú čiaru;*
- *Počas prvého zápasu eliminácie / finálovej súťaže družstvo z dvojice uvedené na hornej čiare (rozpisu zápasov) bude v tomto zápase strieľať na ľavej strane;*  
*Ľavá / pravá pozícia družstva bude v následných súbojoch dodržaná podľa tabuľky rozpisu;*  
*Usporiadanie terčovnic, ktoré budú použité v každej časti súťaže, je na vôli organizátora;*
- *Budú tu dva stĺpce vertikálnych trojitých terčov, jeden stred na každý zo šiestich šípmov družstva. Každý člen družstva vystrelí jeden šíp do stredu podľa svojej voľby;*
- *Troja súťažiaci v družstve vystrelia dva šípy v poradí podľa svojej voľby;*
- *Jeden súťažiaci obsadí streleckú čiaru, zatiaľ čo zostávajúci dvaja zostávajú za 1-metrovou čiarou. Pred 1-metrovou čiarou nebude v jednom okamihu viac ako jeden súťažiaci;*
- *Súťažiaci na invalidnom vozíku môžu zostať na streleckej čiare počas celého stretnutia. Oznámenie o ukončení strelby vykonajú zdvihnutím ruky nad hlavu. (Pozri Príloha 8 Časť 1: )*

- *Pri pohybe vpred ku streleckej čiare súťažiaci nesmú vyťahovať svoje šípy z tulca, kým nie sú na svojich streleckých pozíciách;*
- *Pri porušení pravidiel súťaží družstiev sa bude postupovať podľa špecifikácie v článku 8.8.*

8.5.2.4. *Vo finálovej súťaži halovej vyradovacej súťaže družstiev (pri striedavej strelbe):*

- *Obidve družstvá začínajú každú sadu svojho stretnutia s tromi členmi svojho družstva za 1-metrovou čiarou.*
- *Vyššie umiestnené družstvo z kvalifikácie rozhodne o poradí strelby v prvej sade. Družstvo s najnižším kumulatívnym skóre bude strieľať ako prvé v ďalšej sade. Ak dôjde k remíze, družstvo ktoré začalo zápas bude strieľať ako prvé.*
- *Po vystrelení 3 šíпов prvým družstvom (každý člen družstva 1 šíp) a návrate súťažiacich za 1 -metrovú čiaru, časomiera tohto družstva je zastavená a zobrazuje zostávajúci čas.*
- *Keď je skóre posledného šípu prvého družstva zobrazené na tabuli skóre terčovnice, časomiera druhého družstva je zapnutá a prvý súťažiaci tohto družstva môže prekročiť 1-metrovú čiaru a začať strieľať.*
- *Toto sa opakuje, až kým každé družstvo nevystrelí šesť (6) šíпов alebo kým neuplynie časový limit.*
- *Pri striedavej strelbe použitej v súťaži družstiev, musia družstvá striedať jednotlivých členov po každom výstrele, aby každý člen vystrelil jeden šíp v každej fáze rotácie.*

8.5.3. Čas strelby a časové limity:

- 8.5.3.1. *20 sekúnd je doba povolená súťažiacemu pre vystrelenie jedného šípu (vrátane tie-breaku), keď sa počas zápasov halovej súťaže strieľa striedavo;*
- 8.5.3.2. *40 sekúnd je doba povolená súťažiacemu pre vystrelenie jedného šípu v tie-breaku, alebo pre vystrelenie doplnkových šíпов;*
- 8.5.3.3. *1 minúta sa povoľuje družstvu pre vystrelenie troch šíпов, jeden na súťažiaciho, pri halovej súťaži v tie-breaku.*
- 8.5.3.4. *2 minúty je doba povolená súťažiacemu pre vystrelenie sady troch šíпов alebo pre družstvo pri halovej súťaži vystrelit' 6 šíпов.*
- 8.5.3.5. *Tento časový limit nemôže byť za žiadnych okolností predĺžený.*

8.5.4. Vizuálne a akustické riadenie času.

8.5.4.1. *Keď je strelba riadená svetlami:*

**ČERVENÁ** *Riadiaci strelby vydá dva zvukové signály pre určených súťažiacich (A, B, C alebo AB, CD, alebo všetkých štyroch súťažiacich - podľa toho, čo prináleží), aby nastúpili spoločne na čiaru strelby (Okrem disciplíny halová vyradovacia súťaž družstiev).*

**ZELENÁ** *Pri zmene svetelného signálu vydá riadiaci strelby za 10 sekúnd jeden zvukový signál pre začatie strelby.*

- ŽLTÁ** *Tento varovný signál bude vydaný 30 sekúnd pred koncom časového limitu okrem finálových kôl halových vyradovacích súťaží pri striedavom strieľaní súťažiacich.*
- ČERVENÁ** *Toto znamená, že čas strelby vypršal (Pozri článok 8.5.3) a budú vydané dva zvukové signály indikujúce, že strelba je zastavená, dokonca aj napriek tomu, že neboli vystrelené všetky šípy. Každý súťažiaci zostávajúci na čiare strelby sa musí okamžite vrátiť za čakaciu čiaru. Keď sú tu iní určení súťažiaci, posunú sa vpred na streleckú čiaru a vyčkávajú na signál zeleným svetlom pre začatie strelby. Tento celý proces sa bude opakovať ako je uvedené vyššie, kým neodstrieľajú všetci. Keď sa červené svetlo rozsvieti po vystrelení požadovaného počtu šípov (jedna sada troch, alebo šiestich šípov (3x2 šípy v súťaži družstiev) podľa zostáv, ktoré sú strieľané, budú vydané tri zvukové signály pre začatie zápisu zásahov.*
- 8.5.4.2. *Keď je strelba riadená tabuľami: Dve tabule sú potrebné vo voľnom páse tak, že sú simultánne zobrazované rovnaké strany tabuľ (celá žltá alebo čierno žltá pruhovaná) ako mužom, tak ženám. ČIERNA a ŽLTÁ pruhovaná strana bude otočená k súťažiacim ako upozornenie, že do konca limitu zostáva už len 30 sekúnd. ŽLTÁ strana tabule bude otočená k súťažiacim po celú ostatnú dobu.*
- 8.5.4.3. *Kedykoľvek je strelecká čiaru voľná po ukončení strelby všetkých šípov všetkými súťažiacimi, bude vydaný okamžite zodpovedajúci signál pre zmenu alebo zápis zásahov.*
- 8.5.4.4. *V prípade, že na strelnici prebieha v rovnakom čase viac súbojov systémom striedavej strelby, nesmie byť použitý na striedanie fáz jednotlivých súbojov použitý žiaden zvukový signál s výnimkou začiatku súboja.*
- 8.5.5. Žiadny súťažiaci nenastúpi na streleckú čiaru, kým nebol vydaný zodpovedajúci signál.
- 8.5.5.1. *10 sekúnd je povolených súťažiacim na opustenie a obsadenie streleckej čiary ďalšími určenými súťažiacimi. Toto bude indikované dvoma zvukovými signálmi a červeným svetlom.*
- 8.5.5.2. *Pri súboji, kde sa súťažiaci striedajú, súper pôjde na streleckú čiaru do 10 sekúnd od vydania upozorňujúceho signálu. Na konci 10 sekundového intervalu jeden zvukový signál odštartuje 20-sekundový strelecký interval pre prvého súťažiaceho v súboji. Ako náhle je vystrelený prvý šíp a skóre je zobrazené, je spustená odpočítavajúca časomiera pre súpera, aby odpočítala jeho (jej) 20 sekundový interval pre vystrelenie jedného šípu. Súťažiaci v tomto zápase pokračujú v striedaní v strelbe podľa vizuálneho signálu odpočítavej časomiere, kým každý súťažiaci neodstrieľa svoje tri šípy.*
- 8.5.6. Ak je strelba pozastavená počas sady z akéhokoľvek dôvodu, časový limit bude upravený:
- 8.5.6.1. *Bude poskytnutých 40 alebo 20 sekúnd na šíp v disciplíne halová vyradovacia súťaž jednotlivcov.*

- 8.5.6.2. *V disciplíne halová vyrad'ovacia súťaž družstiev na majstrovstvách sveta bude časomiera opätovne nastavená na čas, ktorý zostal pri núdzovom zastavení streľby plus päť (5) sekúnd. Streľba znovu začne zo streleckej čiary.*
- 8.5.6.3. *V súťažiach družstiev na iných turnajoch bude poskytnutých 20 sekúnd na šíp. Streľba začne opäť zo streleckej čiary.*

## **8.6. ZAPISOVANIE ZÁSAHOV**

- 8.6.1. Bude zabezpečený dostatočný počet zapisovateľov zásahov tak, aby na každú terčovnicu pripadol jeden.
- 8.6.1.1. *Títo zapisovatelia, môžu byť zo súťažiacich v prípade, keď na jednu terčovnicu pripadá viac ako jeden súťažiaci. Na každú terčovnicu bude určený jeden zapisovateľ.*
- 8.6.1.2. *Body sa zapisujú po každej sade troch šípov.*
- 8.6.1.3. *Zapisovatelia zapisujú do bodovačiek bodovú hodnotu každého šípu v klesajúcom poradí podľa toho, ako je oznámená súťažiacim (alebo jeho zástupcom), ktorému šípy patria. Ostatní súťažiaci na rovnakom terči skontrolujú hodnotu každého oznamovaného šípu a v prípade nesúhlasu privolajú určeného rozhodcu, ktorý rozhodne s konečnou platnosťou.*
- 8.6.1.4. *Vo finálových kolách súťaží halovej lukostreľby, alebo ak do terčovnice strieľa len jeden súťažiaci, súťažiacemu skontroluje skóre jeho súper. V prípade nesúhlasu konečné rozhodnutie vykoná určený rozhodca.*
- 8.6.1.4.1. *V každom sete môže súťažiaci získať maximálne 30 bodov. Súťažiaci s vyšším bodovým súčtom sady získa 2 set body; v prípade rovnakého bodového súčtu sady získajú obidvaja súťažiaci po 1 set bode.*
- 8.6.1.4.2. *V prípade, že súťažiaci získa 6 set bodov (6 z 10 možných), je vyhlásený za víťaza súboja a postupuje do ďalšieho kola.*
- 8.6.1.5. *V halovej vyrad'ovacej súťaži družstiev budú zapisované hodnoty v klesajúcom poradí pre šesť (6) šípov každého družstva, každý súťažiaci môže postúpiť k terčovnici, ale len jedna osoba za družstvo nahlasuje body, keď člen družstva súpera vykonáva kontrolu. V prípade nesúhlasu privolá určeného rozhodcu, ktorý rozhodne s konečnou platnosťou.*
- 8.6.1.6. *Súťažiaci môžu svojmu kapitánovi družstva delegovať zodpovedného pre zápis a vyťahovanie svojich šípov alebo šípov iného súťažiaceho na jeho terčovnici za predpokladu, že oni sami nepristupujú k terčovnici (napríklad súťažiaci s postihnutím).*
- 8.6.2. Bodová hodnota šípu sa odčíta podľa polohy drieku v terči. V prípade, že sa driek šípu dotýka dvoch farieb, alebo sa dotýka ktorejkoľvek deliacej čiary medzi dvoma bodovými zónami, tento šíp bude zapísaný vo vyššej hodnote z dvoch dotknutých zón.

- 8.6.2.1. *Do ukončenia záznamu bodových hodnôt všetkých šíпов v tomto určitom terči sa nikto nedotkne ani terča, ani žiadneho šípu.*
- 8.6.2.2. *Ak by v terčovnici alebo na zemi pri terčovnici, alebo v streleckej dráhe, mal byť nájdený väčší počet šíпов ako je predpísané, iba tri šípy s najnižšou bodovou hodnotou (alebo šesť, podľa toho čo zodpovedá) budú zapísané. Súťažiaci alebo družstvá, ktorí (é) budú opakovane pristihnutí pri tomto priestupku, môžu byť diskvalifikovaní (é).*
- 8.6.2.3. *Pri používaní trojitých terčov môžu byť šípy strieľané v akomkoľvek poradí, ale ak je do rovnakého poľa (stredy) vystrelený viac ako jeden šíp, obaja (alebo všetky) šípy sa berú ako súčasť tejto sady, ale iba šíp s najnižšou bodovou sa počíta. Ďalší šíp (alebo iné) v tom istom strede dostanú hodnotu ako minul (y). Akýkoľvek šíp mimo krajnej modrej zóny (6) bude mať skóre ako minul.*
- 8.6.2.4. *Ak chýba fragment terča vrátane deliacej čiary alebo tá časť, kde sa stretávajú dve farby, alebo ak je deliaca čiara posunutá stranou šípom, potom bude pre posúdenie hodnoty každého takéhoto šípu, ktorý zasiahol túto časť, použitá imaginárna kruhová čiara.*
- 8.6.2.5. *Všetky otvory po šípoch vo bodovacej zóne budú vhodne označené zakaždým, keď je vykonávaný záznam a šípy sú vytiahnuté z terča.*
- 8.6.2.6. *Tie šípy, ktoré sú zapichnuté do terčovnice a nie sú vidieť v jej čele, môžu byť zaznamenané len rozhodcom.*
- 8.6.2.7. *Šíp, ktorý zasiahne:*
- 8.6.2.7.1. *Terčovnicu a odrazí sa bude zapísaný podľa otvoru, ktorý zanechá na terči za predpokladu, že všetky ostatné otvory po šípoch boli označené a neoznačený otvor alebo značka môže byť identifikovaná;*
- Keď sa vyskytne odrazenie:*
- *Všetci súťažiaci na danej terčovnici zastavia strelbu, zostanú na streleckej čiare a privolajú rozhodcu;*
  - *Keď všetci súťažiaci na streleckej čiare v takejto sade ukončili strelbu svojich šíпов alebo vypršal časový limit, buď z toho či druhého dôvodu riadiaci strelby preruší strelbu. Súťažiaci s odrazeným šípom dôjde k terčovnici spoločne s rozhodcom, ktorý rozhodne o bode dopadu, odčíta hodnotu a označí otvor. Tento rozhodca sa neskôr zúčastní záznamu tejto sady. Odrazený šíp má byť ponechaný za terčovnicou, kým nie sú úplne zapísané body tejto sady. Keď je potom pole voľné, riadiaci strelby vydá signál pre pokračovanie v strelbe.*
  - *Strelci na príslušnej terčovnici dokončia svoju sadu 3 šíпов (dostrel) pred tým, ako bude umožnená ďalšia strelba, či zápis zásahov. Žiaden iný súťažiaci nesmie zostať počas dostrelu na streleckej čiare.*
- 8.6.2.7.2. *Terčovnicu a visí z nej, súťažiaci na tejto terčovnici musia zastaviť strelbu, oznámiť to a zavolať rozhodcu. Keď bola potom strelba tejto sady ukončená ostatnými súťažiacimi na čiare, rozhodca dôjde so súťažiacim k terčovnici, zaznamená hodnotu šípu, vyberie*

*ho, označí otvor a položí šíp za terčovnicu. Zostávajúce šípy budú odstriehané ostatnými súťažiacimi na tejto terčovnici pred tým, ako riadiaci strelby všeobecne vydá povel na pokračovanie strelby alebo zápis zásahov. Rozhodca, ktorého sa to týka, bude vykonávať zápis zásahov v tejto sade.*

- 8.6.2.7.3. *Terčovnicu a šíp prenikne cez ňu, ak všetky otvory po šípoch boli označené a ak môže byť identifikovaný neoznačený otvor, zápis bude vykonaný podľa hodnoty otvoru v terči.*
  - 8.6.2.7.4. *Ďalší šíp, už zapichnutý v terčovnici a zostane zapichnutý v ňom, bude mať bodovú hodnotu rovnakú ako zasiahnutý šíp.*
  - 8.6.2.7.5. *Ďalší šíp, už zapichnutý v terčovnici a odrazí sa do terča, bude mať hodnotu podľa toho, ako je zapichnutý v terči.*
  - 8.6.2.7.6. *Ďalší šíp, už zapichnutý v terčovnici a odrazí sa od neho mimo terčovnice, bude zapísaná rovnaká bodová hodnota ako je hodnota zasiahnutého šípu pokiaľ možno zasiahnutý šíp identifikovať.*
  - 8.6.2.7.7. *Iný terč ako ten, ktorý prináleží súťažiacemu, bude považovaný za súčasť tejto sady a bodovú hodnotu ako keď minul.*
  - 8.6.2.7.8. *Terč mimo najkrajnejšej časti bodovacej zóny terča, zapíše sa hodnota ako keď minul.*
  - 8.6.2.8. *Šíp nájdený na zemi alebo v streleckej dráhe alebo za terčovnicou, ktorý bol hlásený ako odrazený alebo úplne preletený, musel podľa názoru rozhodcu najskôr zasiahnuť terčovnicu. Ak je v bodovacej zóne terča lokalizovaných viac ako jeden otvor po odrazení alebo preletení, bude súťažiacemu pridelená hodnota otvoru s najnižším bodovým hodnotením;*
  - 8.6.2.9. *V halovej vyradovacej súťaži šípy odrazené, preletené alebo visiace z terčovnice nezastavujú súťaž.*
  - 8.6.2.10. *Šíp, ktorý nezasiahol (minul), bude v bodovačke zaznamenaný ako "M".*
- 8.6.3. Pred tým, ako bude vydaný akýkoľvek signál na pokračovanie v strelbe, riadiaci strelby zabezpečí, aby po zápise bodov neboli v terčovniciach ponechané žiadne šípy.
- 8.6.3.1. *Ak sú v terčovnici náhodne ponechané šípy, strelba nebude prerušená. Súťažiaci môže strieľať túto sadu s inými šípami alebo doplniť stratu šíпов po tom, čo bola dokončená strelba na túto vzdialenosť. Rozhodca sa zúčastní zápisu bodov tejto sady a zabezpečí, aby šípy, ktoré zostali v terčovnici z predchádzajúcej sady, boli zapísané do záznamu súťažiaceho pred tým, ako sú z terčovnice vytiahnuté akékoľvek šípy.*
  - 8.6.3.2. *V prípade ponechania šíпов súťažiacim, napríklad na zemi v priestore terčovnice, môže použiť iné šípy za predpokladu, že rozhodca o tom bol pred začiatkom strelby informovaný.*
- 8.6.4. Bodovačky budú podpísané zapisovateľom a súťažiacim, a súťažiaci tím dá najavo, že súhlasí s hodnotou každého šípu, celkovým súčtom, počtom 10-tok a počtom 9-tok. Ak sa zapisovateľ zúčastňuje strelby, jeho bodovačka bude podpísaná iným súťažiacim z tej istej terčovnice.

- 8.6.4.1. *Každý terč musí mať dve bodovačky, z ktorých jedna môže byť elektronická. Organizátori nie sú povinní akceptovať alebo zaznamenať bodovačky predložené bez podpisov, celkového súčtu, počtu 10-tok a počtu 9-tok, prípadne s matematickými chybami. Organizátor ani usporiadateľ nie sú povinní verifikovať správnosť odovzdaných bodovačiek. Ak si však chyby všimnú, budú takéto chyby a výsledky korektne opravené. Každá takáto oprava musí byť zrealizovaná sôr, ako sa začne ďalšia fáza súťaže. Ak by bol nájdený rozpor v celkovom súčte dvoch bodovačiek, najnižší súčet bodov bude použitý pre konečný výsledok.*
- 8.6.4.2. *Pri eliminácii a finále budú bodovačky podpísané dvoma súťažiacimi súbojov, potvrdzujúc, že obaja súťažiaci alebo ich zástupcovia súhlasia s hodnotou každého šípu, celkovým súčtom, počtom 10-tok a 9-tok, výsledkom jednotlivých setov a súboja. Osoba zaznamenávajúca body a lukostrelci zodpovedajú za úplné vyplnenie bodovačiek (9-ky; 10-ky; celkový súčet, podpisy). Akékoľvek informácie chýbajúce v bodovačke budú považované ako neexistujúce (0) z hľadiska stanovenia poradia.*
- 8.6.5. V prípade rovnosti bodov, zoradenie výsledkov bude určené týmto pravidlom:
- 8.6.5.1. V prípade rovností vyskytujúcich sa vo všetkých kolách, okrem tých rovností, ktoré sú vysvetlené nižšie (8.6.5.2):
- Jednotlivci a družstvá:
    - Najvyšší počet 10-tok (vnútorné 10-ky pre kladkové);
    - Najvyšší počet 9-tok;
    - Po tomto súťažiaci, ktorí majú stále rovnaký výsledok, budú vyhlásení ako vyrovnaní, ale pre účely poradia, tj. pozíciu v rebríčku súbojov eliminácie, poradie vyhlásených sa s rovnakým skóre rozhodne hodom mincou.
- 8.6.5.2. Pre zhody, kde sa rozhoduje o postupe do eliminácie, alebo v súbojoch, kde sa rozhoduje o postupe z jedného stupňa súťaže do druhého, alebo rozhodujúcom o medailovom umiestnení v súťaži, budú pre rozhodnutia týchto zhôd vykonané rozstrely (systém počtu 10-tok a 9-tok nebude použitý):
- 8.6.5.2.1. *Jednotlivci (eliminácia):*
- *Rozstrel jedným šípom na body;*
  - *Ak stále dochádza k zhode, rozhodne šíp najbližšie k stredu terča; alebo*
  - *Nasleduje rozstrel jedným šípom najbližšie k stredu, kým nedôjde k rozhodnutiu zhody.*
  - *V striedavej strelbe začne v rozstrele ako prvý ten súťažiaci, ktorý strieľal ako prvý v súboji;*
  - *Súťažiaci má pri simultánnej strelbe časový limit na jeden šíp štyridsať (40) sekúnd, a tridsať (30) pri striedavom strieľaní.*
- 8.6.5.2.2. *Družstvá (eliminácia):*
- *Body rozstrelu sady troch (3) šípov (jeden vystrelený každým súťažiacim) –max. tri rozstrely;*

- *Ak sú v treťom rozstrele body stále vyrovnané, družstvo so šípom najbližšie ku stredu vyhráva;*
  - *Ak je zhoda, potom druhý šíp najbližšie k stredu (alebo tretí) určí víťaza;*
  - *Ak to je potrebné, budú nasledovať ďalšie rozstrely na tri (3) šípy (jeden šíp každým súťažiacim), pričom najskôr rozhoduje súčet zásahov a potom nasleduje kritérium "čo najbližšie k stredu", až kým nebude zhoda rozhodnutá;*
  - *Pri striedavej streľbe družstvo, ktoré strieľalo v zápase ako prvé, začína rozstrel;*
  - *Vo vyradovacej súťaži družstiev v prípade striedavej streľby počas tie-breaku, družstvo ktoré súťaž začalo, vystrelí všetky tri šípy (jeden na člena družstva) v rade a potom vystrelí svoje 3 šípy druhé družstvo (jeden na člena tímu).*
  - *Časový limit pre každý rozstrel družstva bude (1) minúta.*
- 8.6.5.2.3. *Pre individuálne rozstrely budú použité stredové polia vertikálnych trojitých terčov alebo stredové (horné) polia trojuholníkových trojitých terčov.*
- 8.6.5.2.4. *Na rozstrely družstiev budú vertikálne trojité terče umiestnené horizontálne alebo budú použité trojuholníkové trojité terče.*
- 8.6.5.2.5. *Do doby vydania oficiálnej informácie o rozstrele musia súťažiaci zostať v súťažnom priestore. Súťažiaci, ktorý nie je prítomný pri oznámení o rozstrele, bude vyhlásený ako prehrávajúceho v tomto stretnutí.*
- 8.6.5.3. Pre zhody rozhodujúce o postupe do eliminačných kôl v závislosti od použitých terčov v kvalifikačnom kole, postup rozstrelu je nasledujúci:
- 8.6.5.3.1. *V prípade jednotlivcov by sa rozstrel mal uskutočniť na tom istom terči (A, B, C alebo D) a typu (40 cm, 40cm vertikálne trojitý terč, 40 cm trojuholníkový trojitý terč, 60 cm terč), na ktorých súťažiaci, ktorých sa to týka, strieľali v kvalifikačnom kole.*
- Ak sa použijú vertikálne trojité terče, súťažiaci bude strieľať do stredného poľa v stĺpci. Ak sa použijú trojuholníkové trojité terče, súťažiaci bude strieľať do horného stredu.*
- Ak to nie je možné, budú pripravené jedna alebo viac terčovnic s maximálne dvoma terčami na každej, maximálne pre dvoch súťažiacich na terčovnici.*
- 8.6.5.3.2. *Pre rozstrel družstiev tu bude jedna terčovnica na družstvo. Ak sa použijú trojuholníkové trojité terče, družstvo bude mať jeden terč, kde dolné stredy budú vo výške 130 cm nad podlahou. Každý člen družstva bude strieľať do jedného stredu. V prípade vertikálnych trojitých terčov tieto budú umiestnené horizontálne a členovia družstva si rozhodnú, do ktorého stredu budú strieľať.*
- 8.6.6. Stanovenie konečného poradia sa bude riadiť nasledovným postupom, ale len najlepších 8 športovcov (družstiev) bude vyhodnotených samostatne.
- 8.6.6.1. *Športovci vyradení počas 1/8 finále budú umiestnení na 9. mieste, počas 1/16 finále na 17. mieste.*



- 8.6.6.2. *Športovci vyradení v ¼ finále budú zoradení podľa získaných set bodov a ak je zhoda, podľa súčtu nastrieľaných zásahov v poslednom súboji. Ak ani potom nie je rozhodnuté, je vyhlásená zhoda.*
- 8.6.6.3. *Družstvá vyradené v ¼ finále budú zoradené podľa súčtu zásahov z posledného súboja a ak sa nerozhodne sú vyhlásené za zhodné.*
- 8.6.7. Na konci turnaja musí organizačný výbor dodať kompletnú výsledkovú listinu všetkým zúčastneným tímom (klubom)

## **8.7. RIADENIE STREĽBY A BEZPEČNOSŤ**

- 8.7.1. Je menovaný riadiaci streľby
- 8.7.1.1. *Kedykoľvek je to možné, bude to rozhodca. Nezúčastňuje sa strieľaní.*
- 8.7.1.2. *Asistenti môžu byť vymenovaní podľa potreby a podľa uváženia organizátorov, aby pomáhali riadiacemu streľby pri výkone všetkých jeho povinností.*
- 8.7.2. Riadiaci streľby zavádza a vynucuje všetky primerané bezpečnostné opatrenia, ktoré považuje za potrebné, jeho povinnosti zahŕňajú:
- 8.7.2.1. *Riadenie streľby, riadenie časového rozvrhu sád a poradie, v ktorom súťažiaci obsadia streleckú čiaru.*
- 8.7.2.2. *Kontroluje používanie zvukového zariadenia, činnosť fotografov a divákov tak, aby súťažiaci neboli rušení.*
- 8.7.2.3. *Zabezpečuje, aby diváci zostali za bariérami ohraničujúcimi strelnicu.*
- 8.7.2.4. *V prípade núdze vydáva sériu nie menej ako päť zvukových signálov pre prerušenie všetkej streľby. Ak je počas sady z akéhokoľvek dôvodu prerušená streľba, ako znamenie na pokračovanie v streľbe bude vydaný jeden zvukový signál.*
- 8.7.2.5. *Súťažiaci prichádzajúci až po začatí streľby prídu o počet šípov, ktoré už boli vystrelené, ak riadiaci streľby neuzná, že súťažiaci sa zdržal z dôvodov, na ktoré nemohol mať vplyv. V takom prípade bude súťažiacemu dovolené vyrovnat' vynechané šípy potom, čo je dokončená práve prebiehajúce streľba na túto vzdialenosť, ale za žiadnych okolností nie viac ako 12 šípov. V halovej vyraďovacej súťaži nie je súťažiacemu dovolené dorovnať počet šípov.*
- 8.7.2.6. *FITOU vyškolení a menovaní kameramani a fotografi budú pracovať vnútri bariér pre divákov opísaných v článku 7.1.1.10. Ich poloha bude určená technickým delegátom FITA a bezpečnostné opatrenia sú na zodpovednosti technického delegáta. Budú mať špeciálnu FITA uniformu vyznačujúcu ich oprávnenia.*
- 8.7.3. Žiadny súťažiaci nesmie naťahovať svoj luk, so šípmom aj bez neho, ak nestojí na streleckej čiare. Ak súťažiaci používa šíp, namieri ho na terčovnicu, ale iba potom, čo sa ubezpečil, že strelnica je voľná ako pred, tak aj za terčovnicami.

- 8.7.3.1. *Ak súťažiaci pri natáňovaní luku so šípom pred začatím streľby, alebo počas prestávok medzi vzdialenosťami, vypustí šíp, zámerne alebo inak, má to za následok, že súťažiaci stráca šíp s najvyšším skóre z nasledujúcej zapisovanej sady.*
- 8.7.3.2. *Ten kto zapisuje zásahy, urobí poznámku na tento účel do bodovačky súťažiaceho a zaznamená hodnotu všetkých šípov v tejto sade (3 alebo 6 šípov, podľa toho, čo prináleží), ale šíp s najvyššou bodovou hodnotou prepadá. Tento záznam na bodovačke musí byť podpísaný rozhodcom a súťažiacim, ktorého sa to týka.*
- 8.7.4. Keď prebieha streľba, iba tí súťažiaci, na ktorých je rad strieľať, môžu byť na streleckej čiare.
- 8.7.4.1. *Všetci ostatní súťažiaci sa svojim náradím zostávajú za čakacou čiarou. Po tom, čo súťažiaci odstrielal svoje šípy, ustupuje okamžite späť za čakaciu čiaru. Tento súťažiaci môže na streleckej čiare ponechať medzi sadami svoj teleskop, ak nie je na prekážku iným súťažiacim.*
- 8.7.4.2. *V disciplíne halová vyrad'ovacia súťaž družstiev môže byť na čiare a strieľať iba jeden súťažiaci, ostatní dvaja súťažiaci zostávajú za 1-metrovou čiarou a čakajú na prvého súťažiaceho až prekročí späť 1-metrovú čiaru (pozri článok 8.5.2.3 súťažiaci na invalidných vozíkoch).*
- 8.7.5. Žiadny súťažiaci sa nesmie dotknúť náčinia ďalšieho súťažiaceho bez jeho súhlasu. Vo vážnych prípadoch to môže viesť k uloženiu pokuty.
- 8.7.6. Fajčenie je zakázané v a pred priestorom pre súťažiacich.
- 8.7.7. Pri natáňovaní tetivy svojho luku súťažiaci nesmie použiť žiadnu techniku, ktorá by podľa názoru rozhodcov umožnila šípu, ak by bol náhodne vypustený, letieť za bezpečnostnú zónu alebo cez bezpečnostné zábrany (sieť, stenu atď.). Ak súťažiaci pokračuje v používaní takej techniky, bude v záujme bezpečnosti požiadaný predsedaťúcim komisie rozhodcov a/alebo riadiacim streľby, aby okamžite ukončil streľbu a opustil priestor.

## **8.8. DÔSLEDKY PORUŠOVANIA PRAVIDIEL**

Nižšie je vyložený súhrn pokút a/alebo sankcií použitých voči súťažiacim pri porušení pravidiel alebo pri nesplnení podmienok. Spolu s dôsledkami týchto akcií na súťažiacich a funkcionárovo.

- 8.8.1. Spôsobilosť, diskvalifikácia
- 8.8.1.1. Súťažiaci nie sú spôsobilí súťažiť na FITA pretekoch, ak nespĺňajú požiadavky predpísané kapitolou 2. Stanov a pravidiel FITA.
- 8.8.1.2. Súťažiaci, ktorý bude pristihnutý pri porušení akéhokoľvek z týchto pravidiel, môže byť vyradený zo súťaže a stratí akúkoľvek pozíciu, ktorú mohol dosiahnuť.
- 8.8.1.3. Súťažiaci nie je oprávnený súťažiť na FITA šampionátoch, ak jeho (jej) členská organizácia nespĺňa požiadavky FITA, predpísané článkom 3.7.2.

## KNIHA 2

### STANOVY A PRAVIDLÁ FITA

---

- 8.8.1.4. Súťažiaci, ktorý bol pristihnutý súťažiac v triede opísanej kapitolou 4.2, ktorej požiadavky nespĺňa, bude vyradený zo súťaže a stratí akúkoľvek pozíciu, ktorú dosiahol.
- 8.8.1.5. Súťažiaci, ktorý bol pristihnutý pri porušení antidopingových pravidiel uvedených v Časti 1, Príloha 5 FITA Stanov a pravidiel, je vystavený nasledujúcim sankciám (pozri tiež Časť 1, Príloha 5, článok 10):
- Bez ohľadu na akúkoľvek pokutu uloženú zodpovedajúcou členskou asociáciou, FITA anuluje výsledky dosiahnuté v súťaži a akékoľvek ceny alebo medaily získané musia byť vrátené do kancelárie FITA;
  - Ak je člen družstva pristihnutý pri porušení týchto antidopingových pravidiel počas súťaže, tento tím bude diskvalifikovaný v tejto súťaži;
  - Navyše k tomuto sa aplikuje potrestanie podľa článkov 9, 10, 11 Prílohy 5;
  - Súťažiaci, ktorý je nespôsobilý z dôvodu porušenia dopingových pravidiel, sa nemôže zúčastniť akéhokoľvek FITA závodu organizovaného FITA alebo členom FITA pred ukončením obdobia jeho nespôsobilosti (Príl.5, článok 10.3).
- 8.8.1.6. Akýkoľvek súťažiaci pristihnutý pri použití náradia nezodpovedajúceho pravidlám FITA, môže byť diskvalifikovaný (8.3).
- 8.8.1.7. Súťažiaci alebo družstvá, ktorí sú opakovane pristihnutí, že strieľajú viac šípov ako je povolený počet na sadu, môžu byť diskvalifikovaní (8.6.2.2).
- 8.8.1.8. Súťažiaci, ktorému bolo preukázané, že vedome porušil nejaké pravidlá a predpisy, môže byť vyhlásený nespôsobilým účasti v súťaži. Tento súťažiaci bude vylúčený a stratí pozíciu, ktorú dosiahol.
- 8.8.1.9. Pri natáhaní tetivy svojho luku súťažiaci nesmie použiť žiadnu techniku, ktorá by podľa názoru rozhodcov umožnila šípu, ak by bol náhodne vypustený, letieť za bezpečnostnú zónu alebo bezpečnostné zábrany (prestreliť priestor, sieť, stenu atď.). Ak súťažiaci pokračuje v používaní takejto techniky, bude v záujme bezpečnosti požiadaný predsedajúcim komisie rozhodcov a/alebo riadiacim streľby, aby okamžite ukončil streľbu a opustil priestor. (8.7.7)
- 8.8.2. Strata bodovej hodnoty šípov
- 8.8.2.1. *Súťažiaci, ktorý sa dostaví po začatí streľby, príde o počet šípov, ktoré už boli vystrelené, ak riadiaci streľby nie je presvedčený, že súťažiaci sa zdržal z dôvodov, na ktoré nemohol mať vplyv (8.7.2.5).*
- 8.8.2.2. *V prípade zlyhania náradia bude súťažiacemu povolené iba doplniť počet šípov, ktoré stihne vystreliť počas 15 minút pri pokračovaní štandardného poradia streľby. Všetky ostatné šípy budú stratené (8.4.2.5; pozri 8.4.2.6 o nečakaných zdravotných problémoch).*
- 8.8.2.3. *Šíp vystrelený pred alebo po určenom časovom limite alebo mimo poradia bude považovaný za časť tejto sady a spôsobí, že súťažiaci príde o šíp s najvyššou bodovou hodnotou tejto sady, ktorý bude hodnotený ako mimo. Toto porušenie bude oznámené rozhodcom zdvihnutím červenej karty.*

- 8.8.2.4. Šíp vystrelený v priestore súťaže po tom, čo riadiaci strelby oficiálne ukončil tréning v súťažnom priestore, (čo je po vytiahnutí tréningových šípov), alebo počas prestávok medzi vzdialenosťami alebo kolami má za následok, že súťažiaci stratí šíp s najvyššou bodovou hodnotou v nasledujúcej zaznamenávanej sade. Toto porušenie bude oznámené rozhodcom zdvihnutím červenej karty (8.4.2.3, pozri tiež 8.6.2.2).
- 8.8.2.5. Ak ktorýkoľvek z troch súťažiacich v halovej vyradovacej súťaži družstiev vystrelí šíp pred alebo po vydaní príslušného signálu pre začatie alebo ukončenie časového intervalu strelby, tento šíp bude počítaný ako súčasť tejto sady a bude mať za následok stratu šípu s najvyššou bodovou hodnotou v tejto sade, ktorý sa bude považovať za mimo. Toto porušenie bude oznámené rozhodcom zdvihnutím červenej karty.
- 8.8.2.6. Ak by v terčovnici alebo na zemi v blízkosti terčovnice alebo v streleckých dráhach mal byť nájdený vyšší ako požadovaný počet šípov, len tri šípy s najnižšou bodovou hodnotou (alebo šesť, podľa toho čo prináleží) budú zaznamenané (8.6.2.2).
- 8.8.2.7. Ak v halovej vyradovacej súťaži družstiev ktorýkoľvek súťažiaci nevystrelí všetky svoje dva (2) šípy v sade (zo 6), nevystrelené šípy budú stále súčasťou tejto sady. Nevystrelený šíp bude zaznamenaný ako by minul. Ak celkový počet šípov vrátane všetkých nevystrelených šípov v ktorejkoľvek sade presahuje šesť (6) šípov, uplatňuje sa článok 8.8.2.6.
- 8.8.2.8. Keď pri použití trojitých terčov je vystrelený viac ako jeden šíp do tej istej bodovej zóny, oba (alebo všetky) šípy sa počítajú ako súčasť tejto sady, ale len šíp s najnižším bodovou hodnotou sa počíta (8.6.2.3).
- 8.8.2.9. Ak člen družstva pri striedavom strieľaní vystrelí viac ako požadovaný počet šípov pred odstúpením za 1-metrovú čiaru, toto družstvo stratí šíp s najvyšším bodovou hodnotou v tejto sade. Toto porušenie bude oznámené rozhodcom zdvihnutím červenej karty.
- 8.8.2.10. Šíp, ktorý nezasiahne bodovaciu zónu, alebo ktorý zasiahne iný terč ako jeho vlastný, bude považovaný ako súčasť tejto sady a bude zapísaný ako by minul (8.6.2.7/7/8).
- 8.8.3. Časová penalizácia v súťaži družstiev  
(Detaily postupu pozri FITA Manuál organizátora šampionátov terčovej lukostrelby):
- 8.8.3.1. Ak člen družstva prekročí príliš skoro 1-metrovú čiaru, rozhodca zdvihne žltú kartu alebo zapne žlté svetlo pred čiarou strelby. Táto karta alebo svetlo oznamujú, že súťažiaci sa musí vrátiť za 1-metrovú čiaru, aby začal znovu alebo bol nahradený iným súťažiacim pripraveným na strelbu, ktorý musia čakať za 1-metrovou čiarou.
- 8.8.3.2. Ak sa družstvo neriadi žltou kartou (alebo svetlom) a súťažiaci vystrelí svoj šíp, družstvo stratí šíp s najvyššou bodovou hodnotou v tejto sade. Toto porušenie bude oznámené rozhodcom zdvihnutím červenej karty.

## **KNIHA 2**

### **STANOVY A PRAVIDLÁ FITA**

---

8.8.3.3. *Rovnaký postup sa uplatní v prípade, keď člen tímu vyberie šíp z tulca pred tým, ako postúpi na streleckú čiaru.*

#### **8.8.4. Napomínanie**

So súťažiacimi, ktorí boli viac ako raz napomenutí, a ktorí pokračujú v porušovaní FITA pravidiel, alebo ktorí neuposlúchnu rozhodnutia a pokynov (ktoré môžu byť vyžadované) určených rozhodcov, sa bude zaobchádzať podľa 8.8.1.8.

8.8.4.1. *Fajčenie nie je dovolené v a/alebo pred priestorom pre súťažiacich(8.7.6).*

8.8.4.2. *Žiadny súťažiaci sa nesmie dotknúť náradia ďalšieho súťažiaceho bez jeho súhlasu (8.7.5).*

8.8.4.3. *Žiadny súťažiaci nesmie naťahovať svoj luk, (či už bez alebo so šípom), ak nestojí na streleckej čiare (8.7.3).*

8.8.4.4. *8.8.4.4 Keď prebieha streľba, iba tí súťažiaci, ktorí sú na rade, môžu byť na streleckej čiare (8.7.4).*

8.8.4.5. *Súťažiaci nesmú zdvihnúť ruku s lukom, kým nie je vydaný signál k štartu (8.4.3).*

8.8.4.6. *Nesmie sa dotknúť ako šípov, tak terča, kým nebol vykonaný záznam všetkých šípov v tejto terčovnici (8.6.2.1).*

8.8.4.7. *Pri naťahovaní tetivy svojho luku súťažiaci nesmie použiť žiadnu techniku, ktorá by podľa názoru rozhodcov umožnila šípu, ak by bol náhodne vypustený, letieť za bezpečnostnú zónu alebo bezpečnostné zábrany (prestrelit' priestor, sieť, stenu atď.) (8.7.7).*

## **8.9. ROZHODOVANIE**

8.9.1. Povinnosťou rozhodcov je zabezpečiť, aby turnaj bol vedený podľa stanov a pravidiel FITA a spravodlivo pre všetkých súťažiacich.

8.9.1.1. *Minimálny počet rozhodcov je vždy jeden. Na každých desať terčovnic bude vymenovaný aspoň jeden rozhodca, okrem turnajov organizovaných podľa článku 3.11.1.1. Ich povinnosti sú tieto:*

8.9.1.2. *Skontrolujú všetky vzdialenosti a správnosť usporiadania strelnice; rozmery terčov a terčovnic; uchytenie terčov v správnej výške nad podlahou; nastavenie terčovnic v jednotnom uhle.*

8.9.1.3. *Skontrolujú všetky zariadenia potrebné pre závod.*

8.9.1.4. *Skontrolujú náradie všetkých súťažiacich pred turnajom (čas začiatku podľa programu turnaja) a kedykoľvek neskôr v priebehu turnaja.*

8.9.1.5. *Kontrolujú a riadia.*

8.9.1.6. *Kontrolujú a riadia zápis zásahov.*

8.9.1.7. *Konzultujú s riadiacim streľby pochybnosti, ktoré sa objavia v súvislosti so streľbou.*

8.9.1.8. *Riešia rozpory a odvolania, ktoré sa vyskytnú, a tam kde je to príslušné, ich prenášajú na odvolaciu komisiu.*

- 8.9.1.9. *V spolupráci s riadiacim strel'by prerušia strel'bu, ak je to nevyhnutné z dôvodu nepriaznivého počasia, výpadkov prúdu, vážnej nehody alebo iných udalostí, ale tak, aby zabezpečili akýmkoľvek využiteľným spôsobom dokončenie programu toho dňa.*
- 8.9.1.10. *Zvažujú relevantné námietky alebo žiadosti kapitánov družstiev a tam, kde to prináleží, podniknú vhodné kroky. Spoločné rozhodnutia budú určené jednoduchou väčšinou hlasov. V prípade zhody rozhoduje hlas predsedajúceho.*
- 8.9.1.11. *Prerokujú pochybnosti o vedení strel'by alebo správania sa súťažiacieho. Tieto pochybnosti musia byť prednesené rozhodcom bez zbytočného odkladu a v každom prípade musia byť podané pred udeľovaním cien. Rozhodnutie rozhodcov alebo odvolacej komisie podľa toho, čo prináleží, bude konečné.*
- 8.9.1.12. *Zabezpečia ako to bude čo najviac možné, aby konanie súťažiach a funkcionárov bolo v rámci pravidiel FITA, rovnako ako rozhodnutia a pokyny rozhodcov, ktoré bude treba urobiť.*

## **8.10. POCHYBNOSTI A NÁMIETKY**

- 8.10.1. Ktorýkoľvek súťažiaci na terčovnici môže vzniesť pochybnosti o hodnote zásahu šípu v terči rozhodcovi predtým ako je ktorýkoľvek šíp vytiahnutý.
  - 8.10.1.1. *Rozhodnutie tohto rozhodcu je konečné.*
  - 8.10.1.2. *Chybu na bodovačke možno opraviť pred tým, ako sú vytiahnuté šípy za predpokladu, že všetci súťažiaci na tomto terči súhlasia s opravou. Oprava musí byť potvrdená a podpísaná všetkými súťažiacimi na tomto terči. Akékoľvek ďalšie námietky ohľadom zápisov na bodovačke musia byť nahlásené rozhodcovi.*
  - 8.10.1.3. *Ak by došlo k poruche vybavenia strelnice alebo terče by boli príliš opotrebené alebo inak poškodené, súťažiaci alebo kapitán družstva sa môžu obrátiť na rozhodcov s tým, aby poškodený predmet bol vymenený alebo opravený.*
- 8.10.2. Pochybnosti týkajúce vedenia strel'by alebo konania súťažiacieho musia byť prednesené rozhodcom pred ďalšou časťou súťaže.
  - 8.10.2.1. *Pochybnosti týkajúce sa denne publikovaných výsledkov musia byť podané rozhodcom bez zbytočného odkladu, a v každom prípade musia byť podané včas, aby bolo možné vykonať nápravu ešte pred udeľovaním cien.*
  - 8.10.2.2. *Rozhodnutie vykonané rozhodcom v súťaži družstiev týkajúce sa použitia žltej karty (pozri 8.8.3.1) je konečné.*

## **8.11. PROTESTY**

- 8.11.1. V prípade, že súťažiaci nie je spokojný s rozhodnutím vydaným rozhodcom, môže okrem prípadu podľa ustanovenia vyššie uvedených článkov 8.10.1 a 8.10.2.2, podať protest odvolacej komisii podľa článku 3.13. Trofeje alebo ceny,

## **KNIHA 2**

### **STANOVY A PRAVIDLÁ FITA**

---

ktoré môžu byť ovplyvnené sporom, nebudú udelené, kým nie je vydané rozhodnutie komisie.

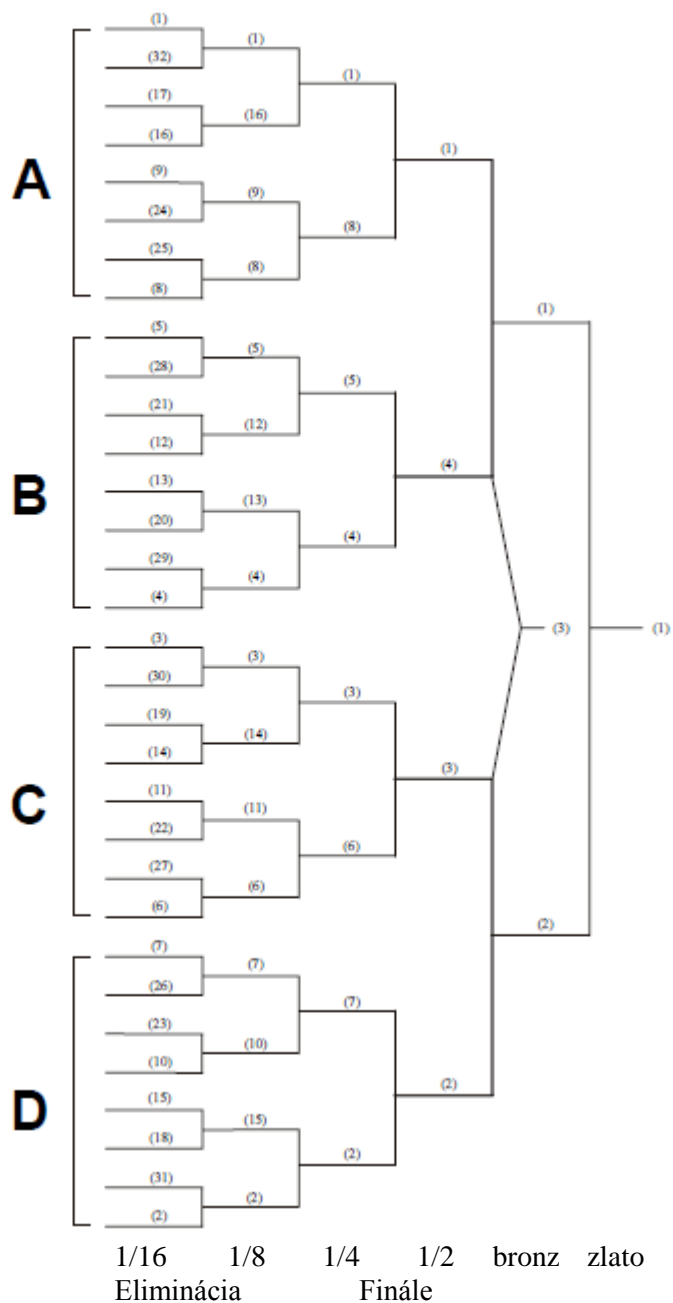




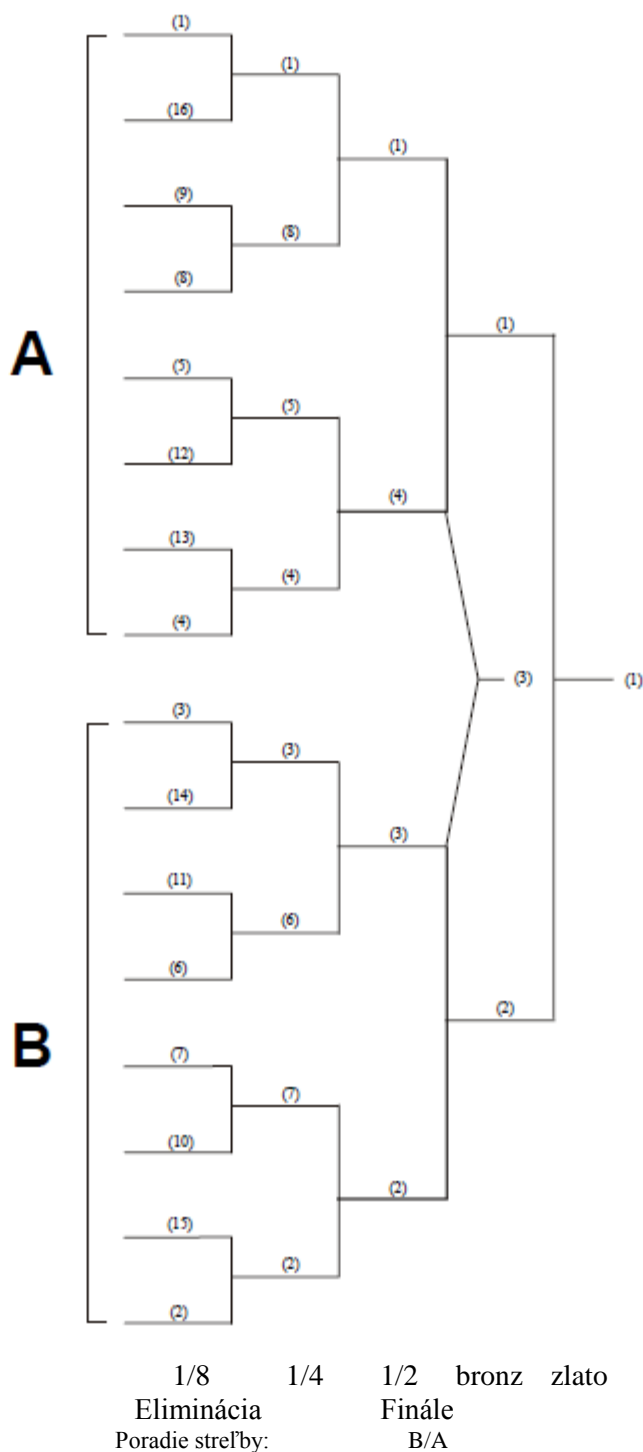
PRÍLOHA 1 KNIHA 3

**VYBAVENIE MIESTA AKCIE - 1 – Rozpis súbojov (Pavúk)**

**1. ROZPIS SÚBOJOV (32 súťažiacich, postupy bez boja povolené)**

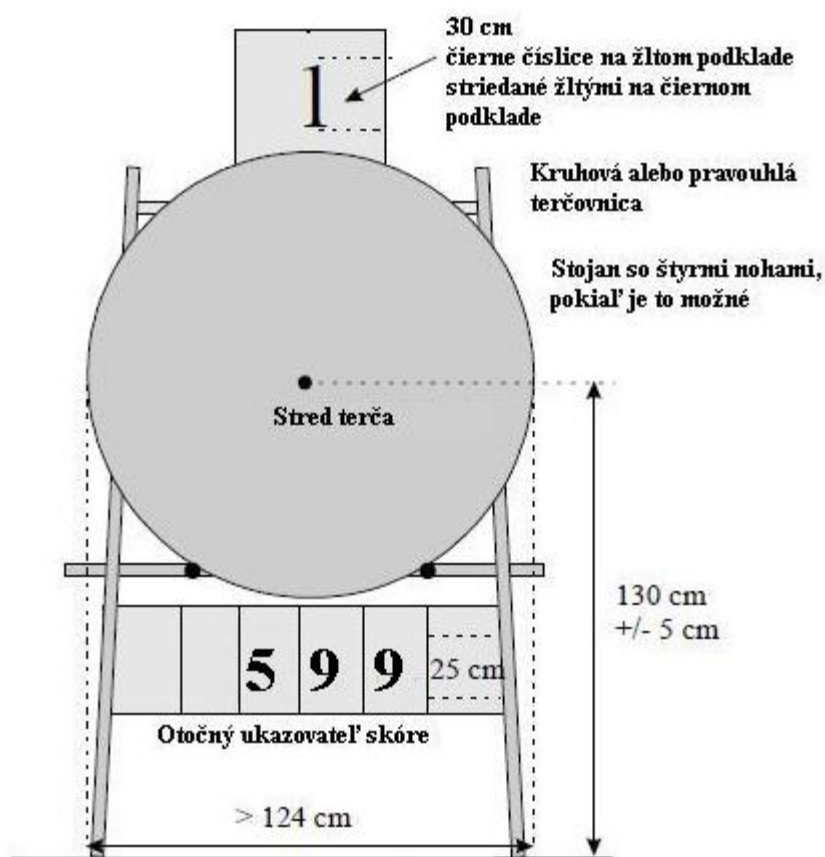


**2. ROZPIS SÚBOJOV (16 súťažiacich alebo družstiev, postupy bez boja povolené)**

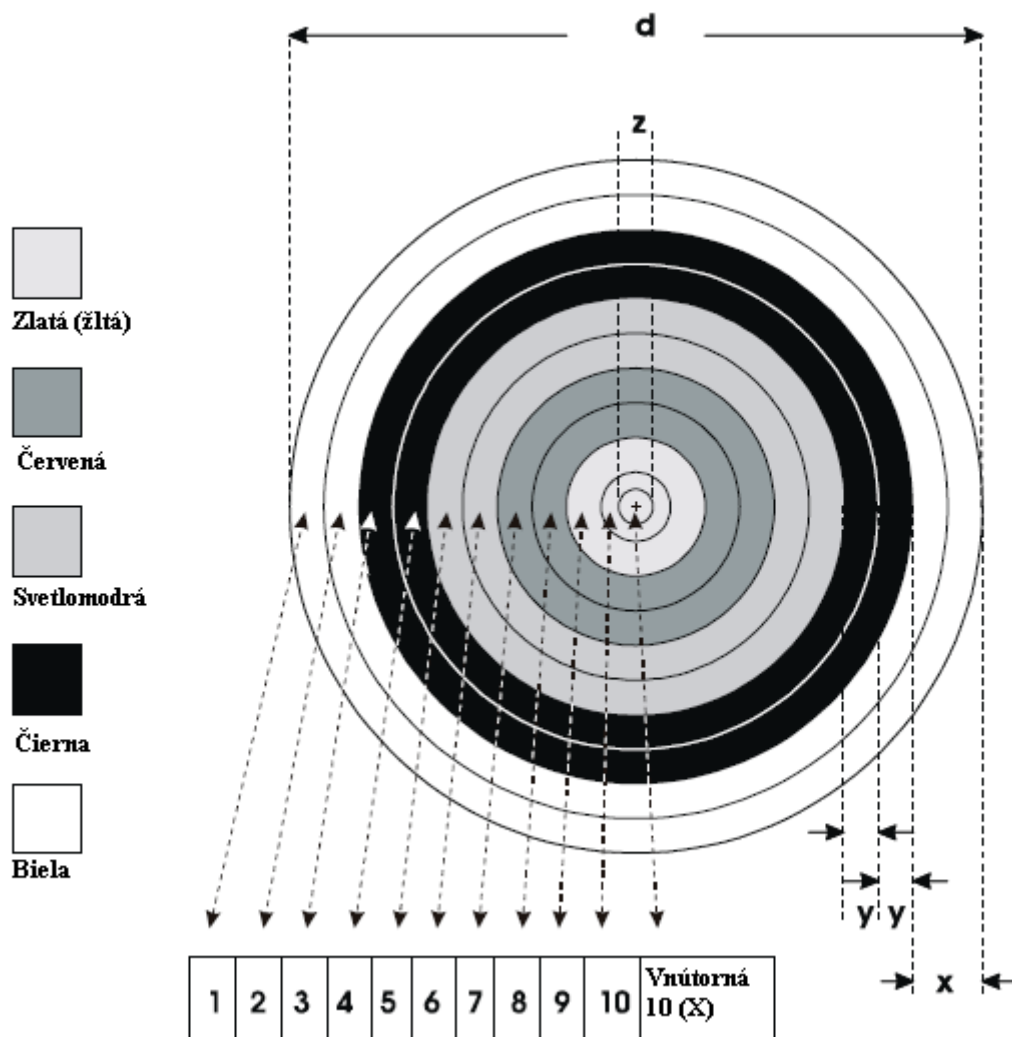


## **VYBAVENIE MIESTA AKCIE - 2 Terče**

1. **Nastavenie terčovnice v terčovej lukostreľbe**  
Článok 8.1.1.3/4 a článok 8.2.3



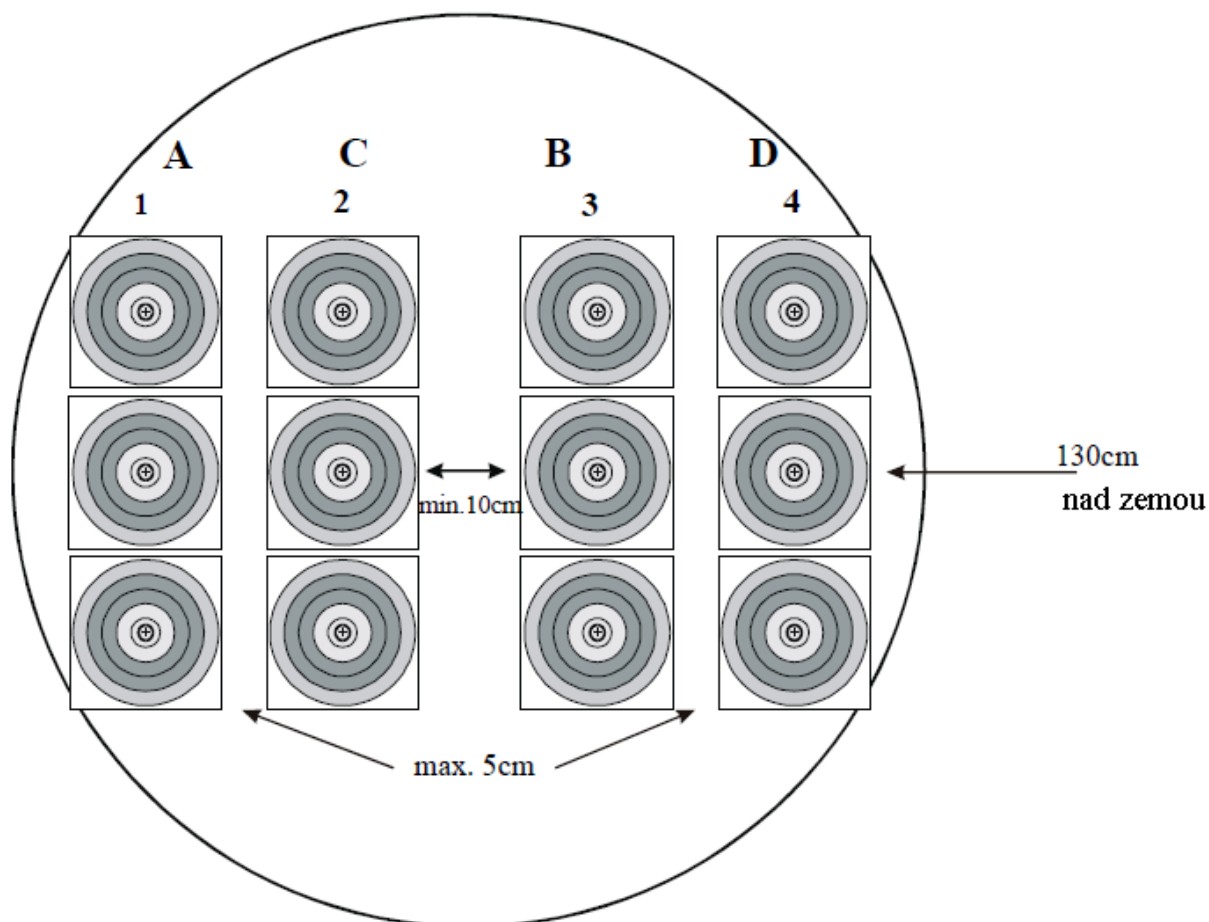
**2. Terče v halovej lukostreľbe**



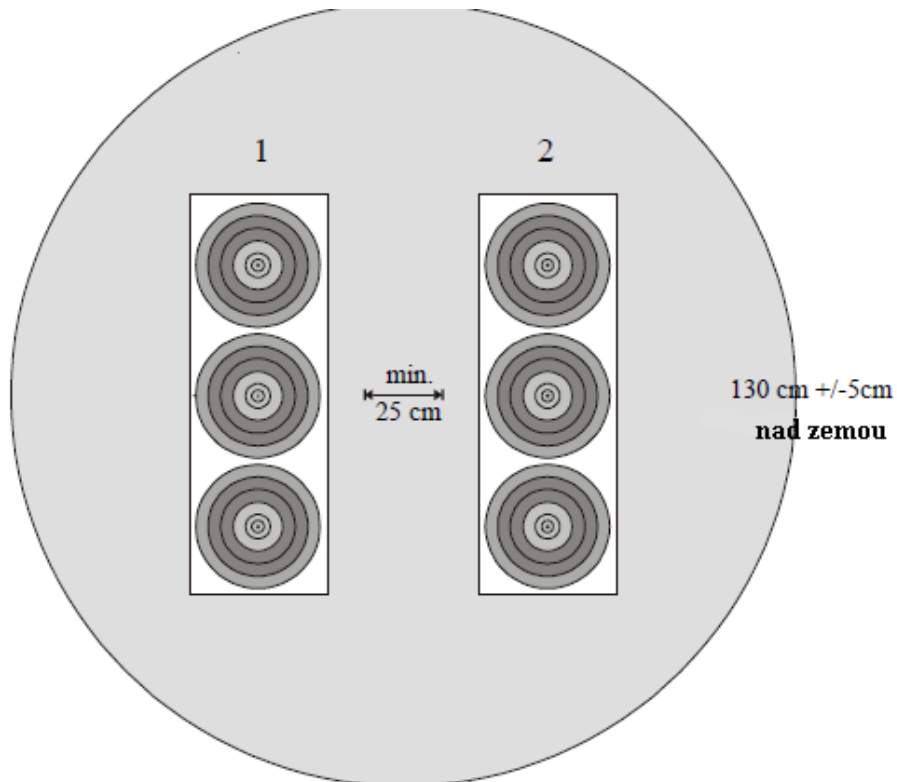
d	x	y	z
priemer terča	farebná zóna	bodovacia zóna	priemer vnútornej 10 (X)
60 cm	6 cm	3 cm	3 cm
40 cm	4 cm	2 cm	2 cm

**3. Halové zvislé trojité terče**

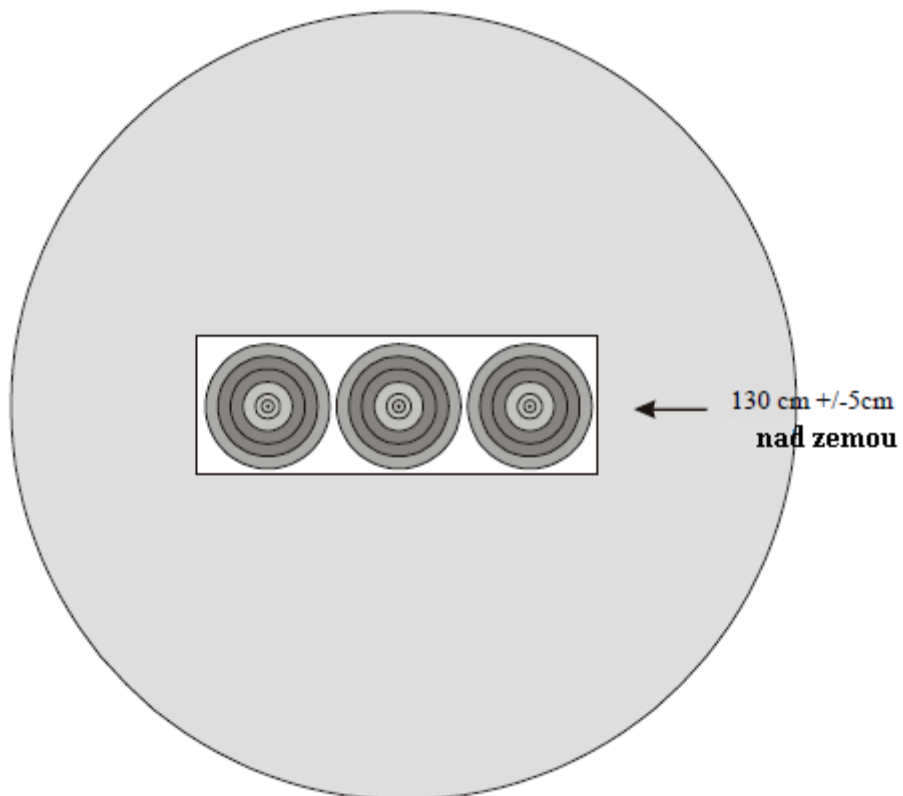
Článok 8.2.2.1.3.



**4. Halové zvislé trojité terče – individuálne súboje a súboje družstiev**  
Článok 8.2.2.1.3.

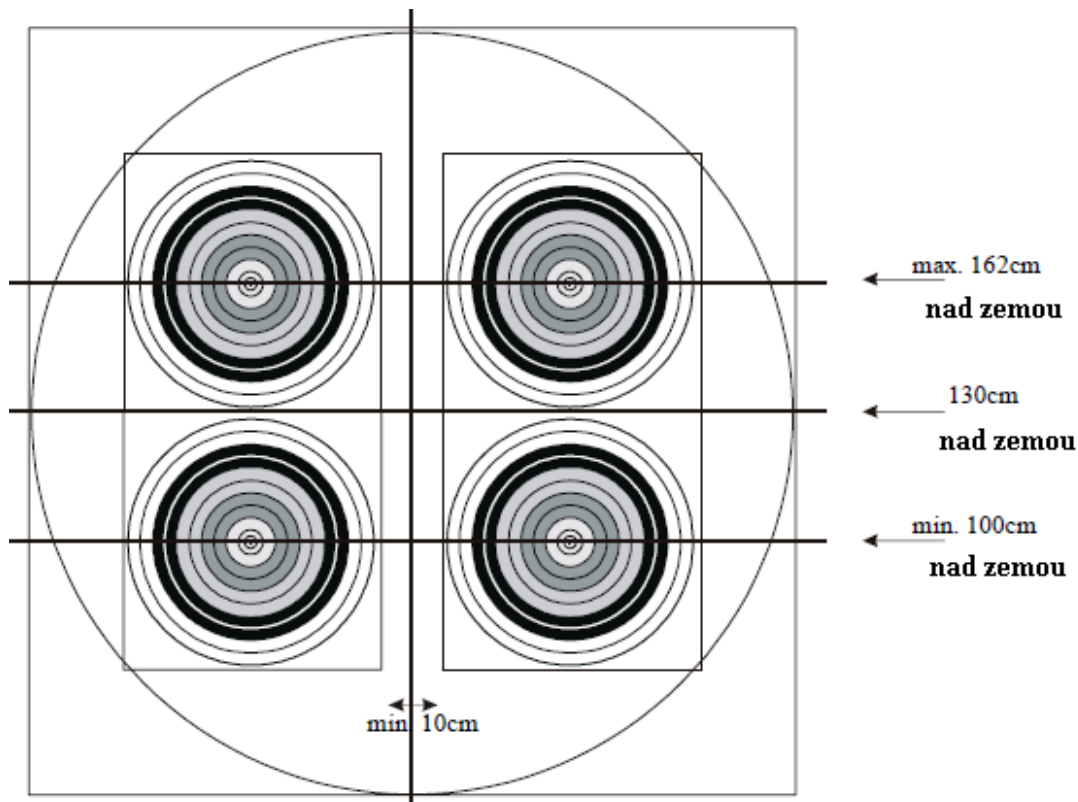


**5. Halový trojitý terč – súboje družstiev (rozstrel)**  
Článok 8.2.2.1.3.



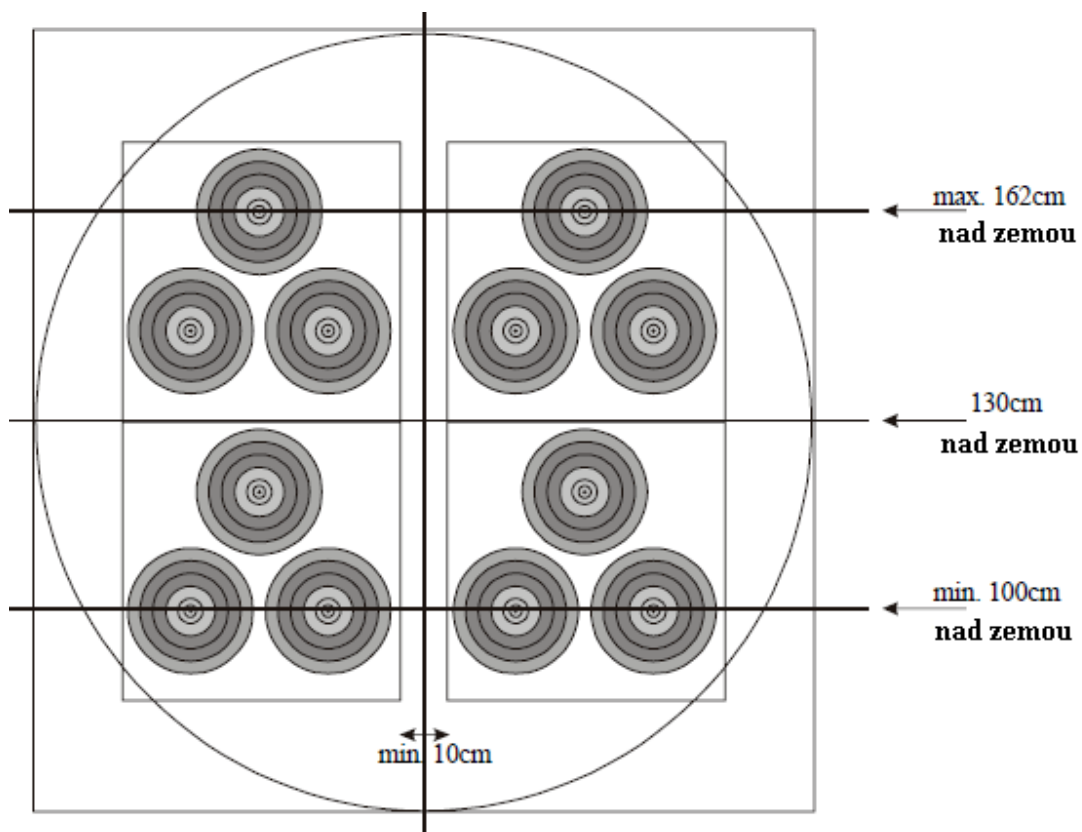
**6. Halové jednotlivé 4x40cm a trojité trojuholníkové terče**

Článok 8.2.2.1.3.



**7. Halové jednotlivé 4x40cm a trojité trojuholníkové terče**

Článok 8.2.2.1.3.



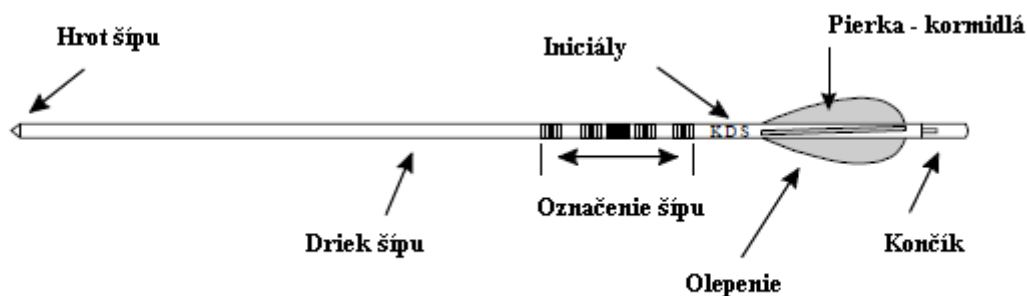




## NÁRADIE SÚŤAŽIACICH

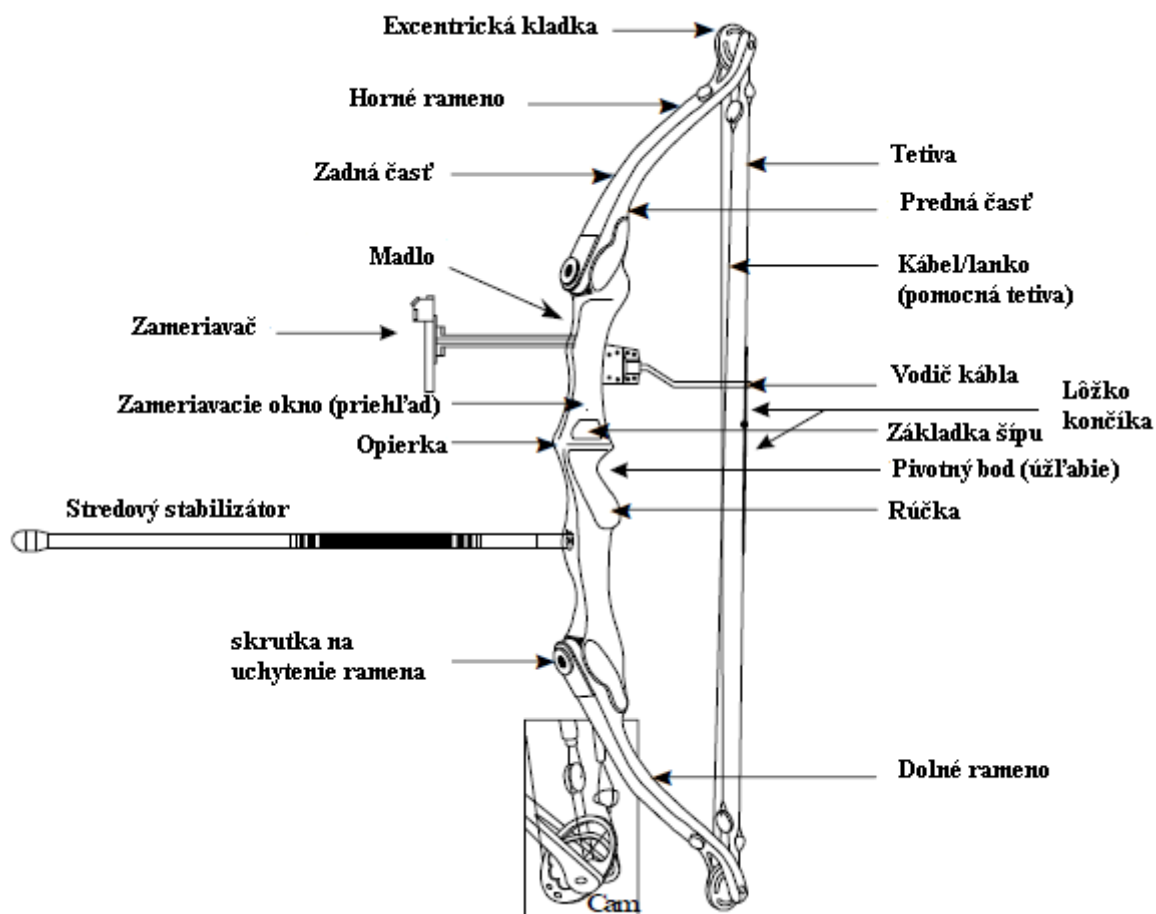
### 1. ŠÍP

Článok 7.3.1.7.



### 2. KLADKOVÝ LUK

Článok 7.3.3.



**3. OLYMPIJSKÝ LUK**

Článok 7.3.1.

