

KNIHA 4

Pravidlá terénnej lukostrel'by

Táto verzia zahŕňa všetky stanovky a predpisy schválené Kongresom FITA konaným dňa 6. júla 2007 a predpisy platné od 1. apríla 2008. Keďže sa po tomto dátume môžu vyskytnúť dodatočné predpisy a výklady, rovnako ako novely stanov, ktoré môžu ovplyvniť túto verziu, prosím skontrolujte si webové stránky FITA (www.archery.org) ohľadom zoznamu všetkých nových predpisov, dodatkov k predpisom a interpretáciám, ktoré môžu byť v platnosti. Táto verzia nahrádza všetky predchádzajúce verzie.

Vydané: December 2010

© Slovenský lukostrelecký zväz

Preklad: Vladimír Hurban, Ing. Matúš Durný

Pripomienky a námety adresujte na office@archerysvk.sk, po zhodnotení budú priebežne zapracovávané do ďalších verzii.

Tento dokument je voľne šíriteľný, ale nesmie byť bez súhlasu SLZ používaný na komerčné účely.

KAPITOLA 9.

ZOSTAVY TERÉNEJ LUKOSTREĽBY

(Detaily ohľadom organizácie FITA šampionátov v terénnej lukostreľbe možno nájsť v manuáloch organizátora FITA terénnych súťaží)

9.1. USPORIADANIE STRELNICE

9.1.1. Trasa súťaže sa vytyčuje tak, aby strelecké pozície a terče boli dosiahnuteľné bez zbytočných ťažkostí, nebezpečenstva alebo straty času. Trate súťaže by mali byť čo najviac zhustené.

9.1.1.1. *Pešia vzdialenosť z centra (zhromaždiska) k najvzdialenejšiemu terču by nemala byť dlhšia ako jeden (1) kilometer alebo 15 minút normálnej chôdze (keď uvádzame skupiny alebo prinášame záložné vybavenie).*

9.1.1.2. *Zhotovitelia trasy musia pripraviť bezpečné cesty pre rozhodcov, zdravotnícky personál a musia umožniť prepravu náradia po trase(ách), zatiaľ čo prebieha streľba.*

9.1.1.3. *Trasa(y) by nemala(y) byť umiestnené(y) v nadmorskej výške vyššej ako 1800 m. n. m. a maximálny rozdiel medzi najvyšším a najnižším bodom trasy by nemal byť viac ako 100 metrov.*

9.1.1.4. *Terče podľa popisu v článku 4.5.3 sa zaraďujú v takom poradí, aby umožnili maximálnu variabilitu a najlepšie využitie terénu. Vo finálových kolách sa dve (2) terčovnice umiestnia bok po boku na každý terč ku ktorému je pripevnený 60 cm alebo 80 cm terč. Súťažiaci sa budú pri streľbe striedať, ako je popísané v článku 9.5.1.3.*

9.1.1.5. *U všetkých terčov bude umiestnený jeden strelecký kolík alebo značka pre každú divíziu takým spôsobom, aby umožnil strieľať aspoň dvom súťažiacim súčasne z oboch strán streleckého kolíka.*

9.1.1.6. *Všetky kolíky je potrebné označiť vzdialenosťou, keď majú byť strieľané známe vzdialenosti. Strelecké kolíky budú mať rôzne farby, zodpovedajúce každej divízii nasledujúcim spôsobom:*

- *Modrý pre divíziu holý luk a kadetov divízie olympijský a kladkový luk;*
- *Červený pre divíziu olympijský a kladkový luk;*
- *Žltú pre kadetov divízie holý luk.*

9.1.1.7. *Tolerancia vzdialenosti od streleckého kolíka k cieľu neprekročí ± 25 cm na vzdialenosť 15 metrov alebo menej a neprekročí ± 1 m na vzdialenosti medzi 15 - 60 metrami. Avšak vzdialenosti dané*

KNIHA 4

STANOVY A PRAVIDLÁ FITA

tabuľkou 4.5.3.8, 4.5.3.9 a 4.5.3.10 možno upraviť o ± 2 metre. Správna vzdialenosť bude označená na streleckom kolíku. Vzdialenosť by mala byť meraná vzduchom cca 1,5 až 2 metre nad zemou. Možno použiť akékoľvek meracie zariadenia ak spĺňajú požadované presnosti.

- 9.1.1.8. Terčovnica má mať aspoň 5 cm voľný okraj mimo najnižšiu bodovaciu zónu terča na nej umiestnenej. V žiadnom bode nemožno umiestniť terč nižšie ako 15 cm nad zem. Vo všetkých prípadoch a bez ohľadu na terén by terčovnica mala byť umiestnená rozumne zvisle k línii videnia súťažiaceho od streleckého kolíka, aby čelo terča bolo plne viditeľné (Príloha 1 časť 4, výkresy).
- 9.1.1.9. Všetky terče budú očíslované v postupnosti. Ich čísla budú aspoň 20 cm vysoké, čierna na žltej alebo žltá na čiernej a budú umiestnené 5 - 10 m pred streleckými kolíkmi pre zodpovedajúce terče.
- 9.1.1.10. Tieto čísla terčov majú tiež funkciu vyhradenia čakacieho priestoru pre skupinu(y) súťažiacich, čakajúcich až na ne príde rad na streľbu. Ostatní súťažiaci skupiny môžu opustiť čakací priestor smerom k streleckému kolíku ak asistujú strieľajúcim súťažiacim tierením. Z čakacieho priestoru by malo byť viditeľné či, stojí niekto pri kolíku.
- 9.1.1.11. Terče nebudú umiestňované cez väčšie podklady, ani na terčovniciach nebudú žiadne značky alebo vzory, ktoré by bolo možné použiť ako body na mierenie.
- 9.1.1.12. Jasne viditeľné znamenia smeru vyznačujúce cestu od terča na terču musia byť umiestnené v príslušných vzdialenostiach, aby bol zabezpečený bezpečný a jednoduchý priechod pozdĺž trasy.
- 9.1.1.13. Okolo trasy budú umiestnené vhodné bariéry, aby kedykoľvek je to potrebné boli diváci držaní v bezpečnej vzdialenosti, ale aby im bol umožnený čo najlepší možný výhľad na súťaženie. Iba osobám majúcim náležitú akreditáciu bude umožnený pohyb po trase vnútri bariér.
- 9.1.1.14. Zhromaždisko by malo obsahovať:
- Komunikačné zariadenie (systém) umožňujúci kontakt s predsedom komisie rozhodcov a vedením organizátorov;
 - Vhodný prístrešok pre funkcionárov družstva;
 - Oddelený prístrešok pre odvolaciu komisiu a predsedu komisie rozhodcov;
 - Strážené prístrešia pre náradie súťažiacich a náhradné vybavenie;
 - Počas súťažných dní niekoľko terčov pre tréning a/alebo terče pre rozohriatie musí byť postavených pre súťažiacich v blízkosti zhromaždiska;
 - Možnosť občerstvenia;
 - Toalety
- 9.1.1.15. Vzdialenosť medzi terčami a bezpečnostné aspekty budú v súlade s manuálom organizátora terénnych FITA súťaží.

9.1.1.16. Súťažná trasa(y) musí byť dokončená a pripravená na kontrolu najneskôr šesťnásť hodín pred začiatkom streľby. Na FITA šampionátoch musia byť pripravené najneskôr ráno dva dni pred začiatkom streľby, okrem upravených tratí.

9.2. VYBAVENIE STRELNICE

9.2.1. FITA terénne terče

Pre trate so známymi a neznámymi vzdialenosťami; budú použité FITA terénne terče. Existujú FITA terénne terče v štyroch priemeroch:

- 80cm terč
- 60cm terč
- 40cm terč
- 20cm terč

Iba uvedené FITA terénne terče vyrobené FITA licencovaným výrobcom sa môžu používať pri FITA súťažiach.

9.2.1.1. Opis

FITA terénny terč sa skladá zo žltého stredového bodu a štyroch rovnakých bodovacích zón.

Podklad terča bude biely. Žltá zóna sa delí do dvoch bodovacích zón. Vnútorň kruh sa počíta ako 6, vonkajšie žltá zóna sa počíta za 5. Tieto dve (2) zóny sa oddelujú čiernou linkou s maximálne 1 mm šírkou. Zvyšok terča bude čierny. Štyri bodovacie zóny budú oddelené bielymi linkami s maximálne 1 mm šírkou. Akékoľvek deliace línie budú v zónach s vyššou bodovou hodnotou. V stredovom bode bude jemne vykreslené X.

Obrázok FITA terénneho terča pozri Kniha 4, Príloha 1.

9.2.1.2. Bodové hodnoty, farebné špecifikácie a tolerancie.

Farba zón	zóny skóre	Priemer terčov a zón skóre v cm				Tolerancia v mm ±
		20	40	60	80	
žltá	6	2	4	6	8	1
žltá	5	4	8	12	16	1
čierna	4	8	16	24	32	1
čierna	3	12	24	36	48	3
čierna	2	16	32	48	64	3
čierna	1	20	40	60	80	3

9.2.1.3. Umiestnenie terčov

40 cm terče sa umiestnia po 4 na terčovnici v tvare štvorca.

KNIHA 4

STANOVY A PRAVIDLÁ FITA

20 cm terče budú po 12 na terčovnici v štyroch vertikálnych stĺpcoch po troch (pozri Kniha 4, Príloha 1, výkresy).

60cm terče: na známych vzdialenostiach dva (2) 60 cm terče môžu byť umiestnené na terčovnici. Stredy oboch terčov vytvorí vodorovnú líniu.

9.2.1.4. *Terénny terč typu "Zásah - Minul" (alebo padacieho typu) pozostáva z dvoch zón: zóna zásahu a zóna mimo (minul).*

Zóna zásahu (bod) má priemer väčšej žltej bodovacej zóny podľa tabuľky v 9.2.1.2.

Farba zóny zásahu (bod) je ŽLTÁ (Pantone 107U).

Farba zóny Minul je ČIERNA.

Zásah znamená 1 bod.

9.3. NÁRADIE SÚŤAŽIACICH

Tento článok stanovuje, aké typy náradia sú povolené súťažiacim používať pri streleckých súťažiach FITA. Je na zodpovednosti jednotlivých súťažiacich, aby používali náradie, ktoré je v súlade s pravidlami. V prípade pochybností, súťažiaci predvedie rozhodcovi (om) svoje náradie pred použitím v súťaži.

Každý súťažiaci, u ktorého bolo nájdené náradie v rozpore s FITA pravidlami, môže mať anulované body.

Nižšie sú popísané špeciálne predpisy platné pre príslušné divízie, nasledované všeobecnými predpismi, ktoré platia pre všetky divízie,.

9.3.1. Luky:

9.3.1.1. Divízia olympijský a holý luk

Luk akéhokoľvek typu, za predpokladu že zodpovedá prijatému princípu a zmyslu slova luk ako sa používa v terčovej lukostrelbe, čo je nástroj pozostávajúci z ruky (rukoväte), stredy (nie typu umožňujúceho streľbu otvorom skrze stred) a dvoch flexibilných ramien zakončených zárezom pre uchytenie očiek tetivy. Luk je pre použitie napnutý pomocou jednej tetivy pripevnenej priamo medzi dva zárezy a pri činnosti je držaný jednou rukou za držadlo (rukoväť), zatiaľ čo prsty druhej ruky naťahujú, zadržujú a vypúšťajú tetivu.

9.3.1.1.1. *Viacfarebné stredy lukov a obchodné značky umiestnené na vnútorných stranách ramien luku sú povolené.*

9.3.1.1.2. *Olympijský luk: Stredy vrátane výstuží sú povolené za predpokladu, že o výstuž sa trvalo neopiera ruka či zápästie súťažiaceho.*

9.3.1.2. Len divízia holý a dlhý luk:

Luk, ako je opísaný vyššie, musí byť holý, okrem opierky šípu, a bez výčnelkov, značiek mieridla, značiek alebo zárezov alebo laminovaných častí (v časti streleckého okna luku), ktoré by mohli slúžiť pre mierenie. Nenapnutý lúk vybavený povoleným príslušenstvom musí prejsť cez otvor alebo krúžok s vnútorným priemerom 12,2 cm ± 0,5 mm.

9.3.1.3. Divízia kladkový luk:

Kladkový luk, (môže byť typu umožňujúcu streľbu cez stred) je taký, kde ťah je mechanicky menený systémom kladiek a/alebo vačiek. Tento luk je napnutý pre použitie pomocou tetív (y) prichytených priamo do zárezov na ramenách, alebo pripevnených k lankám luku, podľa jednotlivého typu konštrukcie luku.

9.3.1.3.1. *Ťažná sila luku nesmie prekročiť 60 libier.*

9.3.1.3.2. *Káblové vodítka sú povolené.*

9.3.1.3.3. *Napínacie alebo delené lanká sú povolené za predpokladu, že sa trvalo nedotýkajú ruky, zápästia a/alebo ramena držiaceho luk súťažiaciho.*

9.3.1.4. Divízia dlhý luk:

Tento luk zodpovedá tradičnej forme dlhého luku, čo znamená, že ak je napnutý, tetiva sa nesmie dotýkať inej časti luku ako zárezov na tetivu. Tento luk môže byť vyrobený z ľubovoľného typu materiálu alebo kombinácie materiálov. Tvar rukoväte a ramien nie je obmedzený. Streľba stredom je povolená.

9.3.1.4.1. *Pre juniorov a ženy bude luk najmenej 150 cm dlhý, pre mužov najmenej 160 cm dlhý - merané medzi zárezmi pre tetivu.*

9.3.1.5. Pre inštinktívny luk, pozri knihu 5, článok 11.10.3.2.

9.3.2. Tetiva luku:

Tetiva z ľubovoľného počtu prameňov.

9.3.2.1. *Všetky divízie:*

Pramene môžu byť rôznych farieb a materiálu zvoleného pre tento účel. Môže mať stredovú omotávku slúžiacu na uchopenie naťahujúcimi prstami, označený bod ku ktorému je možné pridať omotávku (y), aby končík šípu pasoval, a pre lokalizáciu tohto bodu sa môže umiestniť jedna alebo dve značky, na každom konci tetivy sú vytvorené očká pre uchytenie tetivy do zárezov, keď je luk napnutý.

9.3.2.2. *Divízia olympijský luk:*

Omotávka tetivy nesmie pri plnom náťahu končiť v zornom poli súťažiaciho. Tetiva nesmie žiadnym spôsobom pomáhať v mierení použitím priehľadového otvoru, alebo akýmkoľvek iným spôsobom. Je povolená jedna značka na tetive, ktorá slúži ako značka k perám alebo nosu.

9.3.2.3. *Divízia holý a dlhý luk:*

Omotávka tetivy nesmie pri plnom náťahu končiť v zornom poli súťažiaciho. Tetiva nesmie žiadnym spôsobom pomáhať v mierení použitím priehľadového otvoru, značky alebo akýmkoľvek iným spôsobom. Nie sú povolené žiadne značky na nos alebo pery.

9.3.2.4. *Divízia kladkový luk:*

Značky slúžiace ako značka nosa alebo pier pripojené k tetive, priehľadový otvor, priehľadové zariadenia typu libela, slučka tetivy atď. sú povolené. Pre túto divíziu nie sú obmedzenia týkajúce sa stredovej omotávky.

KNIHA 4

STANOVY A PRAVIDLÁ FITA

9.3.3. Opierka šípu:

9.3.3.1. Divízia olympijský a holý luk:

Opierka šípu, ktorá môže byť nastaviteľná a pohyblivá. Tlakový buton, tlačný bod alebo doštičku na šíp možno používať na luku za predpokladu, že nie sú elektrické alebo elektronické a že neposkytujú žiadnu ďalšiu pomôcku pre mierenie.

- Divízia olympijský luk: Bočnú opierku nemožno umiestniť ďalej ako 4 cm (vnútri) od úžľabia rúčky (pivotného bodu) luku*
- Divízia holý luk: Bočnú opierku nemožno umiestňovať ďalej ako 2 cm (vnútri) od úžľabia rúčky (pivotného bodu) luku.*

9.3.3.2. Divízia dlhý luk:

Ak luk má výbežok pre šíp, možno ho používať ako opierku šípu. Môže byť pokrytý akýmkoľvek typom mäkkého materiálu. Žiadny iný typ opierky nie je povolený.

9.3.3.3. Divízia kladkový luk:

Bočnú opierku nemožno umiestniť ďalej ako 6 cm nazad (vnútri) od úžľabia rúčky (pivotného bodu) luku.

9.3.3.4. Divízia lovecký luk:

Nie sú obmedzenia týkajúce sa opierky šípu alebo jej umiestnenia.

9.3.4. Kontrola náťahu:

9.3.4.1. Divízia olympijský a kladkový luk:

Kontrolka náťahu, zvuková a/alebo optická môže byť použitá, ak nie je elektrická alebo elektronická.

9.3.4.2. Divízia holý luk a dlhý luk:

Nie je povolené zariadenie indikácie náťahu.

9.3.5. Zameriavač luku:

9.3.5.1. Divízie olympijský luk:

Zameriavač pre mierenie je povolený, ale na luk môže byť namontované iba jedno takéto zariadenie.

9.3.5.1.1. Nesmie obsahovať hranol alebo šošovky alebo iné zväčšujúce zariadenia, vyvažovacie, elektrické alebo elektronické zariadenia, ani zariadenia, ktoré poskytnú viac ako jeden zameriavací bod.

9.3.5.1.2. Celková dĺžka priehľadu (tunel, trúbka, zameriavací bod a/alebo iné podobná predĺžená súčasť) neprekročí 2 cm v linii pohľadu súťažiacieho.

9.3.5.1.3. Zameriavač pripevnený k luku za účelom mierenia, ktorý umožňuje stranovú korekciu rovnako ako nastavenie zdvihu. Podlieha nasledujúcim ustanoveniam:

- Predĺženie zameriavače sa povoľuje;*
- Doštička alebo pásik s označením vzdialeností môže byť pripevnený na luku ako vodítka pre zameriavanie, ale nesmie žiadnym iným spôsobom poskytovať dodatočnú pomôcku;*

- *Zámerný bod môže byť typu vláknovej optiky. Celková dĺžka vláknového zameriavača môže prekročiť 2cm, ak je jeden koniec upevnený mimo lukostrelcovu líniu pohľadu pri plnom náťahu, zatiaľ čo tá časť, ktorá je v línii pohľadu neprekročí 2cm v priamej línii pred ohyb. Môže poskytnúť iba jeden osvetlený zameriavací bod pri plnom náťahu. Dĺžka svetelného vlákna sa meria nezávisle od zameriavača.*
- *Na tratiach so známymi vzdialenosťami nesmie byť upravovaná žiadna časť zameriavača za účelom poskytnutia prostriedku pre zistenie vzdialenosti.*

9.3.5.2. Divízia holý a dlhý luk:

Nie sú povolené zameriavače ani značka(y) na luku, ktoré napomáhajú v mierení; Pre holý luk je zmena polohy prstov na tvári a tetive povolená.

9.3.5.3. Divízia kladkový luk:

Možno použiť ľubovoľný typ zameriavača.

9.3.5.3.1. *Za predpokladu, že:*

- *nie je elektrický alebo elektronický a*
- *neobsahuje žiadny dodatočný prostriedok na určenie vzdialenosti pri použití na tratiach s neznámymi vzdialenosťami.*
- *zámerný bod môže byť typu vláknovej optiky a/alebo chemickej svetelnej tyčinky. Svetelná tyčinka bude zapuzdrená, aby nerušila ostatných lukostrelcov a poskytla len jeden zameriavací bod.*

9.3.5.3.2. *Viacpočetné zámerné body sú akceptovateľné pre streľbu na známe vzdialenosti.*

9.3.6. Stabilizátory a torzné kompenzátory výstrelu:

9.3.6.1. Divízia olympijský, kladkový a lovecký luk:

Stabilizátory a torzné kompenzátory výstrelu na luku sú povolené.

9.3.6.1.1. *ak:*

- *Neslúži ako vodítka tetivy;*
- *Nedotýkajú sa ničoho iného ako luku;*
- *Nepredstavujú žiadne nebezpečenstvo alebo prekážku pre iných súťažiaci na streleckej pozícii.*

9.3.6.2. Divízia holý luk:

Nie sú povolené stabilizátory.

9.3.6.2.1. *Torzne kompenzátory výstrelu upevnené ako súčasť luku sú povolené za predpokladu, že nemajú aj stabilizátor.*

9.3.6.2.2. *Závažia možno pridať k spodnej časti stredu luku. Všetky závažia bez ohľadu na tvar sa musia montovať priamo na stred luku bez tyčí, nástavcov, hranatých montážnych spojok alebo vibráciu tlmiacich zariadení.*

KNIHA 4

STANOVY A PRAVIDLÁ FITA

9.3.6.2.3. *Kompletný nenapnutý luk s povoleným príslušenstvom musí byť schopný prejsť cez otvor alebo krúžok s vnútorným priemerom 12,2 cm ± 0.5mm.*

9.3.6.3. Divízia dlhý luk:

Nie sú povolené závažia, stabilizátorov alebo torzné kompenzátory výstrelu.

9.3.7. Šípy:

9.3.7.1. Divízia olympijský, holý luk a kladkový:

Šípy akéhokoľvek typu môžu byť použité, za predpokladu, že zodpovedajú prijatému princípu a zmyslu slova šíp ako sa používa v terčovej lukostrelbe, a že šípy nepoškodzujú príliš terče alebo terčovnice.

9.3.7.1.1. *Maximálny priemer šípu nepresahuje 9,3 mm, hrot týchto šípov môže mať maximálny priemer 9,4 mm. Šíp pozostáva z drieku s hlavou (hrotom), smerových kormidiel (pierka), končiku a prípadného zdobenia. Všetky šípy každého súťažiaceho budú označené jeho menom alebo iniciálami na drieku, a všetky šípy použité v ktorejkoľvek sade budú rovnakého vzoru, farieb operenia, koníčkov a zdobenia ak je použité.*

9.3.7.2. Divízia dlhý luk:

Sú povolené len drevené drieky.

9.3.7.2.1. *Platia tieto obmedzenia:*

- *Hroty budú terénneho typu, v tvare projektilu, kužeľa alebo kónického tvaru a určené pre drevené šípy;*
- *Použijú sa iba prírodné pierka pre kormidlá.*

9.3.8. Ochrana prstov a ruky:

9.3.8.1. Všetky divízie:

Je povolená ochrana prstov vo forme prstových návlekov alebo návlekov na končeky prstov, rukavíc alebo streleckých tzv. TAB alebo pásov (náplast') pre napínanie, držanie a uvoľnenie tetivy.

9.3.8.1.1. *Nasledujúce vybavenie je povolené:*

- *Oddelovač medzi prstami brániaci zovretiu šípu;*
- *Ruka držiaca luk môže byť v obvyčajnej rukavici, palčiakoch alebo podobnom zariadení, ale toto nesmie byť pripojené k držadlu luku.*

9.3.8.2. Divízia olympijský a holý luk:

9.3.8.2.1. *Nasledujúce vybavenie je povolené:*

- *Kotviaci doštička alebo podobné zariadenie pripojené k ochrane prsta (TAB) za účelom opretia.*

9.3.8.2.2. *Pre holý luk stehy budú jednej farby, značky a čiarky budú rovnomerné čo sa týka veľkosti, tvaru a farby. Ďalšie poznámky a značky nie sú povolené.*

9.3.8.3. Divízia kladkový luk:

9.3.8.3.1. *Nasledujúce vybavenie je povolené:*

- *Mechanický vypúšťač, za predpokladu, že nie je elektrický alebo elektronický.*

9.3.8.4. Divízia olympijský, holý a dlhý luk:

9.3.8.4.1. *Platia tieto obmedzenia:*

- *Ochrana prstov nesmie obsahovať akékoľvek zariadenia pre naťahovanie, držanie a vypúšťanie tetivy.*

9.3.8.5. Divízia dlhý luk:

Navyše k tomu, čo je povolené pre všetky divízie, sú povolené krúžky na palec, za predpokladu, že nezahŕňajú akékoľvek zariadenia pre držanie, naťahovanie a vypúšťanie tetivy. Pri streľbe sa musí jeden prst dotýkať končičku šípku.

9.3.8.5.1. *Platia tieto obmedzenia:*

- *Kotviaca (oporná) doštička alebo pomocné zariadenie upevnené k ochrane prstov (TAB) za účelom opretia nie je povolená.*

9.3.9. Ďalekohľady, okuliare, teleskopy / binokuláry:

9.3.9.1. Všetky divízie:

Ďalekohľady, teleskopy a iné optické pomôcky možno používať na sledovanie zásahu šípku.

9.3.9.1.1. *Za predpokladu, že nie sú na prekážku iným súťažiacim u streleckého kolíka.*

9.3.9.1.2. *Dioptrické okuliare, strelecké okuliare a slnečné okuliare sa môžu používať.*

9.3.9.1.3. *Žiadne z týchto nesmie byť vybavené mikroskopickými dierkami, alebo podobným zariadením, ani nesmie mať značky takým spôsobom, ktorý môže pomôcť pri mierení.*

9.3.9.1.4. *Sklo okuliarov oka, ktorým nie je mierené, môže byť úplne zakryté alebo prelepené, alebo môže byť použitá klapka na oko.*

Na trase s neznámymi vzdialenosťami, pri lesných a 3D zostavách nič z vyššie uvedeného nesmie mať nejaký druh zariadenia alebo vybavenia pre určenie vzdialenosti, byť vybavené alebo mať pripevnenú mierku.

9.3.10. Príslušenstvo:

9.3.10.1. Všetky divízie:

9.3.10.1.1. *Je povolené nasledujúce príslušenstvo, ako napríklad:*

- *Chrániče ruky, prsné chrániče, slučky držiace luk, tulce na opasku alebo na zemi a strapce. Značky označujúce polohu nôh nesmú vyčnievať z krajiny viac ako 1 cm. Takisto sú povolené chrániče ramien luku, materiál tetivy na luku alebo stabilizátore ako indikátor vetra.*

9.3.10.2. Divízia kladkový luk:

Sú povolené ľubovoľné prídavné zariadenia, ak nie sú elektrické alebo elektronická alebo zakázané podľa článku 9.3.

KNIHA 4

STANOVY A PRAVIDLÁ FITA

- 9.3.11. Pre súťažiacich každej divízie nič z nasledovného nie je povolené:
- 9.3.11.1. Akékoľvek elektronické komunikačné zariadenie alebo náhlavná súprava pred čakacou čiarou v tréningovom priestore a kedykoľvek na trase súťaže.
- 9.3.11.2. Na trase na neznáme vzdialenosti, lesných a 3D tratiach akýkoľvek druh zariadenia určujúceho vzdialenosť alebo iným spôsobom určeného na odhad vzdialenosti alebo uhlov, ktoré nie je pokryté súčasnými pravidlami týkajúcimi sa vybavenia súťažiacich.
- 9.3.11.3. Akákoľvek súčasť vybavenia súťažiaceho, ktorá bola pridaná alebo modifikovaná, aby slúžila na odhadovanie vzdialeností alebo uhlov, alebo akákoľvek bežná súčasť vybavenia ktorá by mohla byť explicitne používaná za týmto účelom.
- 9.3.11.4. Žiadne písané poznámky alebo elektronické zariadenia na ukladanie dát, ktoré možno použiť pre výpočet uhlov a vzdialeností, okrem bežných značiek súťažiaceho na značenie vzdialeností na zameriavači, záznamu súčasného osobného skóre alebo akejkoľvek časti FITA pravidiel.

9.4. STREĽBA

- 9.4.1. Každý súťažiaci stojí alebo kľáči pri streleckom kolíku tak, aby to nebolo na úkor bezpečnosti.
- 9.4.1.1. *Súťažiaci môže stáť alebo kľáčať do vzdialenosti asi jedného (1) metra v ľubovoľnom smere vedľa alebo za kolíkom berúc do úvahy terénne podmienky. Za výnimočných okolností môže rozhodca dať povolenie k streľbe z miesta mimo vymedzený priestor.*
- 9.4.1.2. *Každá strelecká pozícia bude mať strelecký kolík alebo značku, aby pojala aspoň dvoch súťažiacich.*
- 9.4.1.3. *Organizátori určí každej skupine terč, na ktorom začne strieľať.*
- 9.4.2. Súťažiaci v skupine čakajúcich až prídu na rad, budú čakať v dostatočnej vzdialenosti od súťažiacich na streleckej pozícii.
- 9.4.2.1. *Ak nepomáhajú súťažiacim pri streleckom kolíku tienením.*
- 9.4.3. Žiadny súťažiaci nemôže pristúpiť k terču, pokiaľ všetci súťažiaci zo skupiny neukončili streľbu, okrem udelenia povolenia rozhodcom.
- 9.4.4. Za žiadnych okolností nemožno šíp vystreliť opakovane.
- Šíp možno považovať za nevystrelený, ak:*
- 9.4.4.1. *Súťažiaci sa ho môže dotknúť svojim lukom bez posunutia svojich nôh z ich polohy vo vzťahu k streleckej čiare, a za predpokladu, že šíp sa neodrazil.*
- 9.4.4.2. *Terč alebo terčovnica prepadne (napriek tomu, že bola upevnená k spokojnosti rozhodcov). Rozhodcovia vykonajú akékoľvek opatrenia, ktoré považujú za nevyhnutné, aby nahradili stratený čas pre vystrelenie zodpovedajúceho počtu šípov. Ak terčovnica iba sklzne dole, záleží na rozhodcoch, aby rozhodli o nápravnom opatrení, ak bude.*

- 9.4.5. Žiadny súťažiaci nesmie počas turnaja nikomu oznamovať vzdialenosti terčov na tratiach na neznáme vzdialenosti.

9.5. PORADIE STREĽBY A MERANIE ČASU

- 9.5.1. Súťažiaci strieľajú v skupinách o maximálnom počte štyri, ale nie menej ako tri osoby. Skupiny by mali mať párný počet, ak je to možné.

9.5.1.1. *Ak by počet súťažiacich mal prekročiť normálnu kapacitu trasy, budú vytvorené dodatočné skupiny a umiestnené na trať vhodným spôsobom.*

9.5.1.2. *Súťažiaci majú viditeľné čísla a budú rozdelení k terčom a streleckým pozíciám podľa vylosovaného poradia a následného poradia zhora nadol v štartovacej listine.*

9.5.1.3. *Každá skupina strieľa v pároch, rotujúc nasledujúcim spôsobom:*

- *Organizačná komisia určí poradie streľby, alebo sa strelci dohodnú na poradí.*
- *Prvý pár (s najnižšími číslami) začne strieľať na prvom terči pridelenom skupine;*
- *Druhý pár začne streľbu na ďalšom terči. Páry budú rotovať v streľbe na nasledovných terčoch v priebehu súťaže;*
- *Ak súhlasia všetci súťažiaci zo skupiny, môžu zmeniť vyššie uvedené usporiadanie.*
- *Ak sú v skupine traja súťažiaci, prvý dvaja súťažiaci zo štartovnej listiny (nižšie čísla) vytvoria prvý pár, tretí súťažiaci bude považovaný za druhý pár ohľadom rotácie. Bude vždy strieľať z ľavej strany kolíka. ;*
- *Ak je na streleckom kolíku dostatok miesta, všetci súťažiaci zo skupiny môžu strieľať súčasne.*

9.5.1.4. *Streľba na bloky so 40 cm terčmi: Tieto štyri terče sa umiestnia v tvare štvorca. Z dvojice súťažiacich, ktorá má strieľať ako prvá, súťažiaci na ľavej strane strieľa do horného ľavého terča, kým súťažiaci na pravej strane strieľa do horného pravého terča. Z dvojice súťažiacich, ktorá strieľa v poradí ako druhá, súťažiaci na ľavej strane strieľa do spodného ľavého terča a súťažiaci na pravej strane strieľa do spodného pravého terča.*

9.5.1.5. *Streľba na bloky so 20 cm terčmi: Z dvojice súťažiacich, ktorá má strieľať ako prvá, súťažiaci na ľavej strane strieľa do terčov v stĺpci 1, kým súťažiaci na pravej strane bude strieľať do terčov v stĺpci 3. Z dvojice súťažiacich, ktorá strieľa v poradí ako druhá, súťažiaci na ľavej strane bude strieľať do terčov v stĺpci 2, keď súťažiaci strieľajúci na pravej strane bude strieľať do terčov v stĺpci 4. Každý súťažiaci vystrelí jeden svoj šíp do každého terča v svojom stĺpci v ľubovoľnom poradí.*

KNIHA 4

STANOVY A PRAVIDLÁ FITA

- 9.5.1.6. *Skupinám bude určené, aby začali simultánne na rôznych terčoch a dokončia súťaž na terči predchádzajúcom tomu, na ktorom začali. Vo finálových kolách začínajú všetky skupiny postupne z rovnakého terča. Dodatočne vytvorené skupiny pridelené k terču počkajú so svojim postupom, kým prvá skupina na danom terči nevystrelí a nezaznamená bodové hodnoty svojich šípov.*
- 9.5.1.7. *V prípade zlyhania náradia možno dočasne zmeniť poradie streľby. V každom prípade nebude povolených viac ako tridsať (30) minút na opravu poruchy naradia. Ostatní súťažiaci zo skupiny odstrielajú a zaznamenajú bodové hodnoty svojich šípov pred umožnením následnej skupine pokračovať v streľbe. Ak je oprava ukončená v časovom limite, spomínaný súťažiaci môže dorovnať svoje zostávajúce šípy na tomto terči. Ak je oprava ukončená neskôr, tento súťažiaci sa môže pripojiť k svojej skupine, ale stratí šípy, ktoré skupina medzitým vystrelila.*
- 9.5.1.8. *V prípade, že súťažiaci nie je z nečakaného zdravotného dôvodu, ktorý sa objavil po začatí streľby, schopný pokračovať v streľbe, zdravotníckemu personálu sa poskytne nie viac ako 30 minút na určenie problému a rozhodnutie, či tento súťažiaci je schopný bez pomoci pokračovať v súťaži. Tento postup je rovnaký ako v prípade zlyhania náradia.*
- 9.5.1.9. *Vo finálových kolách nebude poskytnutý čas navyše pre opravu náradia alebo riešenie nečakaných zdravotných problémov. V súťaži družstiev môžu medzitým strieľať ostatní členovia družstva.*
- 9.5.1.10. *Poškodený luk môže byť vymenený za náhradný alebo vypožičaný.*
- 9.5.1.11. *Súťažiaci zo skupiny môžu povoliť iným skupinám pokračovať v streľbe pred svojou skupinou, za predpokladu, že organizátori a/alebo rozhodca sú informovaní o tejto zmene.*
- 9.5.1.12. *Ak súťažiaci alebo skupina súťažiacich spôsobuje prílišné oneskorenie svojej skupine alebo skupinám počas kvalifikácie a vyradovacích kôl súťaže, rozhodca, ktorý toto spozoruje, upozorní súťažiaceho alebo skupinu prvým písomným zápisom do bodovačky, po čom on a/alebo jeho kolega môže merať čas súťažiacemu alebo skupine počas zostávajúcej doby tohto kola súťaže.*
- *V takom prípade bude povolený časový limit tri (3) minúty na terč od doby zaujatia pozície súťažiacim pri kolíku, toto musí súťažiaci uskutočniť čo najskôr potom, čo sa strelecká pozícia uvoľnila;*
 - *Rozhodca, ktorý spozoroval súťažiaceho ako prekračuje časový limit napriek uvedenému postupu, napomenie súťažiaceho ústne a potvrdí svoje oznámenie druhým písomným zápisom na bodovačke, uvádzajúci čas a dátum napomenutia;*
 - *Pri treťom a všetkých následných napomenutiach počas tejto fázy súťaže, súťažiaci stratí šíp s najvyššou bodovou hodnotou v terči;*
 - *Časový limit sa môže za výnimočných okolností predĺžiť.*
- 9.5.1.13. *Časové napomenutie sa neprenáša z jednej fázy súťaže do druhej.*

- 9.5.1.14. *Vo finále terénnej FITA súťaže, kedykoľvek rozhodca sprevádza skupinu, štartuje a ukončuje streľbu ústne (zaháji a zastaví streľbu po uplynutí 3 minút).*
- *Rozhodca ukáže žltú kartu ako upozornenie, keď zostáva 30 sekúnd z troch (3) minút. Po uplynutí týchto 3 minút nie je povolená streľba a rozhodca ukončí streľbu po uplynutí 3 minút.*
 - *Keď súťažiaci vystrelí šíp po tom, čo rozhodca ukončil streľbu, šíp s najvyššou bodovou hodnotou tohto súťažiaceho alebo družstva v tomto terči prepadá.*
- 9.5.1.15. *V súbojoch družstiev rozhodca zapne stopky po tom, čo prvý súťažiaci družstva opustí čakaciu oblasť (číslo terča).*
- 9.5.1.16. *Ak je z nejakého dôvodu streľba v súboji družstiev zastavená, potom rozhodca zastaví družstvu stopky a reštartuje ich na zvyšný čas, ako náhle streľba môže byť opäť obnovená.*

9.6. ZAPISOVANIE ZÁSAHOV

- 9.6.1. Zapisovanie zásahov bude vykonané po tom, čo všetci súťažiaci zo skupiny vystrelili svoje šípy.
- 9.6.1.1. *Ak nie je dohodnuté v skupine inak, člen skupiny s najnižším číslom sa stane vedúcim skupiny a bude zodpovedný za vedenie skupiny. Dvaja súťažiaci s druhým a tretím najnižším číslom budú zapisovať zásahy a štvrtý súťažiaci bude označovať otvory po šípoch.*
- V skupine s tromi členmi vedúci skupiny označí aj otvory po šípoch.*
- Skupina súťažiacich neopustí terč pred tým, ako sú označené všetky otvory po šípoch v bodovacej zóne.*
- 9.6.1.2. *Osoby zapisujúce zásahy zapíšu do bodovačky spolu s zodpovedajúcim číslom terča, v klesajúcom poradí hodnotu každého šípu tak, ako je hlásená súťažiacim, ktorému patria šípy. Ostatní súťažiaci v skupine skontrolujú hodnotu každého hláseného šípu. Chyba na bodovačke zistená pred vytiahnutím šíпов môže byť opravená (pozri článok 9.10.1).*
- 9.6.1.3. *Zapisovatelia majú porovnať zapísané body pred vytiahnutím šíпов.*
- 9.6.1.4. *Vo finálových kolách FITA šampionátov sprevádza každú skupinu rozhodca pre kontrolu zápisu zásahov.*
- 9.6.1.5. *Vo finálových kolách zapisovateľ každej skupiny nesie prenosnú tabuľu zobrazujúcu aktualizované body súťažiacich tejto skupiny.*
- 9.6.2. Šípu bude udelená bodová hodnota podľa polohy jeho drieku v terči. Ak driek šípu pretína dve zóny alebo deliacu líniu medzi bodovacími zónami, tomuto šípu bude pridelené bodová hodnota vyššej dotknutej bodovej zóny.
- 9.6.2.1. *Do ukončenia záznamu a kontroly bodov všetkých šíпов v terči sa nikto nedotkne ani terča, ani žiadneho šípu.*

KNIHA 4

STANOVY A PRAVIDLÁ FITA

- 9.6.2.2. *Ak sú dva alebo viac šípov strelené do toho istého 20 cm terča, budú považované za súčasť tejto sady, ale len šíp s najnižšou bodovou hodnotou je započítaný. Ostatný šíp (y) v rovnakom terči budú hodnotené ako "Minul".*
- 9.6.2.3. *Ak by mali byť v terči alebo na zemi v streleckej dráhe nájdené viac ako tri šípy patriace jednému súťažiacemu, len tri šípy s najnižšou bodovou hodnotou budú zaznamenané. Ak bude súťažiaci (alebo družstvo) pristihnutý opakovane, môže byť diskvalifikovaný.*
- 9.6.2.4. *Ak chýba fragment terča vrátane deliacej čiary alebo tá časť, kde sa stretávajú dve farby, alebo ak je deliaca čiara posunutá stranou šípom, potom bude pre posúdenie hodnoty každého takéhoto šípu, ktorý zasiahol túto časť, použitá imaginárna kruhová čiara.*
- 9.6.2.5. *Tie šípy, ktoré sú zapichnuté do terčovnice a nie sú vidieť v jej čele, môžu byť odčítané len rozhodcom.*
- 9.6.2.6. *V prípade odrazenia alebo preletenia šípu terčovnicou, záznam bodov bude vykonaný nasledovne:*
- *Ak všetci súťažiaci zo skupiny odsúhlasia, že šíp sa odrazil alebo prešiel skrz, môžu sa dohodnúť na bodovej hodnote tohto šípu;*
 - *Ak sa nemôžu dohodnúť na bodovej hodnote tohto šípu, súťažiacemu budú pridelené body podľa neoznačeného otvoru po šípe v bodovacej zóne s najnižšou hodnotou.*
- 9.6.2.7. *Šíp, ktorý zasiahol:*
- 9.6.2.7.1. *Iný šíp do jeho končička a zostal v ňom zabodnutý, bude mať bodovú hodnotu ako zasiahnutý šíp.*
- 9.6.2.7.2. *Iný šíp a potom po odklonení zasiahol terč dostane bodovú hodnotu podľa svojej polohy v terči.*
- 9.6.2.7.3. *Iný šíp a potom sa odrazil, dostane bodovú hodnotu ako šíp zasiahnutý, za predpokladu, že možno identifikovať poškodený šíp.*
- 9.6.2.7.4. *Iný terč ako súťažiaceho vlastné bude považovaný za súčasť tejto sady a bude hodnotený ako "minul".*
- 9.6.2.7.5. *Vonkajšiu časť terča mimo bodovaciu zónu bude hodnotený ako "Minul".*
- 9.6.2.8. *"Minul" bude zaznamenaný ako "M" do bodovačky.*
- 9.6.3. V prípade rovnosti bodov, zoradenie výsledkov bude určené nasledujúcim spôsobom:
- 9.6.3.1. Pre zhody sa vyskytujúce vo všetkých kolách, okrem tých zhôd ako uvedené nižšie v 9.6.3.2:
- **Jednotlivci a družstvá:**
 - Najvyšší počet 5-tiek a 6-tiek;
 - Najvyšší počet 6-tiek;
 - Ak sú po tomto súťažiaci stále v zhode, budú vyhlásení za vyrovnaných, ale pre účely zaradenia do rebríčka, t.j. polohy v tabuľke súbojov finálových kôl, hod mincou určí pozíciu tých, ktorí sú vyhlásení ako vyrovnaní.

9.6.3.2. Zhody týkajúce sa postupu do eliminačných kôl, postupu z jednej fázy súťaže do ďalšej, alebo rozhodnutí o medailové umiestnenia po finálových kolách, budú riešené vykonaním rozstrelu (bez zvažovania počtu 5-tiek a 6-tiek):

9.6.3.2.1. *Jednotlivci:*

- *Rozstrel jedným šípom na skóre (maximálne tri rozstrely);*
- *Ak je po treťom rozstrele stále zhoda, šíp najbližšie k stredu rozhodne; alebo*
- *Následný jednotlivý šíp rozstrelu najbližšie k stredu, kým nie je zhoda rozhodnutá;*
- *Časový limit pre rozstrel bude 1/3 platného časového limitu (60 sekúnd).*

9.6.3.2.2. *Družstvá:*

- *Sada troch (3) šípov (jeden vystrelený každým súťažiacim) pre rozstrel na skóre (maximálne tri rozstrely);*
- *Ak sa stále vyskytuje zhoda v treťom rozstrele, družstvo so šípom najbližšie k stredu vyhráva;*
- *Ak stále v zhode, druhý (alebo tretí) šíp najbližšie k stredu určí víťaza;*
- *Ak je to potrebné, bude následný rozstrel tromi (3) šípami (jeden vystrelený každým súťažiacim) na skóre podľa potreby nasledovaný hodnotením "Najbližšie k stredu", kým nie je zhoda rozhodnutá;*
- *Časový limit pre rozstrel družstva sú 3 minúty.*

9.6.3.2.3. *Rozstrely sa budú konať na terči s najdlhšou vzdialenosťou v divízii, vo ktorej sa vyskytne zhoda. Tieto terče budú umiestnené blízko k centru.*

Organizátori môžu na tento účel vyčleniť terč.

9.6.3.2.4. *Rozstrely budú strieľané čo najskôr ako je prakticky možné po zázname všetkých bodovačiek v divízii, v ktorej sa zhoda objavila. Každý súťažiaci, ktorý sa nemôže dostaviť na rozstrel do 30 minút potom, čo jeho (jej) kapitán tímu bol upozornený, bude vyhlásený za prehrávajúceho. Ak súťažiaci a jeho kapitán družstva opustili plochu ihriska, napriek tomu, že výsledky neboli doteraz oficiálne overené, a preto ho nemožno informovať o rozstrele, tento súťažiaci bude vyhlásený za prehrávajúceho.*

9.6.3.2.5. *V prípade zhody v semifinále bude vykonaný rozstrel na poslednom strieľanom terči. V prípade zhody v medailových finále bude rozstrel vykonaný na terči s najväčšou vzdialenosťou v divízii, v ktorej došlo k zhode. Tieto terče budú umiestnené blízko k centra alebo zhromaždiska. Organizátori môžu vyčleniť terč pre tento účel.*

9.6.4. Bodovačky budú podpísané osobou zapisujúcou zásahy a súťažiacim, tento podpis znamená, že súťažiaci súhlasí s hodnotou každého šípu, celkovým súčtom (identickým na oboch bodovačkách), počtom 5-tek a počtom 6-tek. Bodovačka

KNIHA 4

STANOVY A PRAVIDLÁ FITA

zapisovateľa bude podpísaná niektorým iným súťažiacim z rovnakej skupiny, ale z inej členskej asociácie.

9.6.4.1. Organizátori nie sú povinní akceptovať alebo zaznamenať bodovačky bez podpisov, bez celkového súčtu, počtu 5-tek a počte 6-tek alebo so súčtovými chybami. Organizátor nie sú povinný kontrolovať správnosť odovzdaných bodovačiek, ale ak zistia chybu opraví ju, a opravený výsledok je platný. Akákoľvek oprava musí byť uskutočnená pred ďalšou fázou súťaže. V prípade nehody celkového súčtu výsledkov na bodovačkách platí nižší súčet.

9.6.5. Na konci turnaja organizačný výbor musí všetkým súťažiacim družstvám dodať kompletnú výsledkovú listinu.

9.7. RIADENIE STREĽBY A BEZPEČNOSŤ

9.7.1. Hlavný rozhodca (predseda komisie rozhodcov turnaja) riadi terénny turnaj.

9.7.2. Tento predseda sa presvedčí, že pri návrhu trati boli dodržané bezpečnostné opatrenia a spolu s organizátormi zabezpečí pred začatím streľby také dodatočné bezpečnostné opatrenia, ktoré považuje za vhodné.

9.7.2.1. *Prednesie súťažiacim a funkcionárom úvodné slovo na tému bezpečnosti a k iným otázkam týkajúcich sa streľby, ktoré považuje za nevyhnutné.*

9.7.2.2. *Ak by sa ukázalo potrebné opustiť trať terénnej lukostreľby z dôvodu zlého počasia, nedostatku denného svetla alebo z dôvodov, ktoré by iným spôsobom ohrozili bezpečnosť, takéto rozhodnutie bude vykonané spoločným rozhodnutím vedúceho organizačného výboru, predsedu komisie rozhodcov a technického delegáta.*

9.7.2.3. *Ak by bolo treba opustiť súťaž pred dokončením kvalifikačného kola (kôl), celkové skóre tých istých terčov strieľaných všetkými súťažiacimi v divízii bude použité pre určenie víťazov v tejto divízii.*

9.7.2.4. *Ak by bolo treba opustiť súťaž v neskoršej fáze, posledné dostrieľané kolo určí víťaza.*

9.7.2.5. *V prípade oslepujúceho slnečného svitu, ochranný štítok s maximálnym rozmerom A4 (alebo listového papiera, približne 30 na 20 cm) môže byť poskytnutý ostatnými členmi skupiny alebo organizátormi. Nie je povolené žiadne tienenie v prípade súťaží v súbojoch.*

9.7.2.6. *Akustický signál, ktorý je počuť na všetkých tratiach, bude daný na začiatku každého súťažného dňa a bude daný aj v prípade, že je treba súťaž ukončiť.*

9.7.3. Žiadny súťažiaci sa nesmie dotknúť náradia ďalšieho súťažiaceho bez jeho súhlasu.

9.7.4. Fajčenie nie je povolené na trati terénnej súťaže.

9.7.5. Pri naťahovaní tetivy svojho luku súťažiaci nesmie použiť žiadnu techniku, ktorá by podľa názoru rozhodcov umožnila šípu, ak by bol náhodne vypustený, letieť za bezpečnostnú zónu alebo cez bezpečnostné bariéry (siet', stenu atď.). Ak súťažiaci

pokračuje v používaní takejto techniky, bude v záujme bezpečnosti požiadaný predsedajúcim komisie rozhodcov turnaja, aby okamžite ukončil streľbu a opustil priestor.

9.8. DÔSLEDKY PORUŠOVANIA PRAVIDIEL

Nižšie je vyložený súhrn trestov a/alebo sankcií použitých voči súťažiacim pri porušení pravidiel alebo pri nesplnení podmienok. Spolu s dôsledkami týchto akcií na súťažiacich a funkcionároch.

- 9.8.1. Spôsobilosť, diskvalifikácia
 - 9.8.1.1. Súťažiaci nie sú spôsobilí súťažiť na FITA súťažiach, ak nespĺňajú požiadavky predpísané kapitolou 2. Stanov a pravidiel FITA.
 - 9.8.1.2. Súťažiaci, ktorý bude pristihnutý pri porušení akéhokoľvek z týchto pravidiel, môže byť vyradený zo súťaže a stratí akúkoľvek pozíciu, ktorú mohol dosiahnuť.
 - 9.8.1.3. Súťažiaci nie je oprávnený súťažiť na FITA šampionátoch, ak jeho (jej) členská organizácia nespĺňa požiadavky FITA, predpísané článkom 3.7.2.
 - 9.8.1.4. Súťažiaci, ktorý bol pristihnutý súťažiac v triede opísanej kapitolou 4.2, ktorej požiadavky nespĺňa, bude vyradený zo súťaže a stratí akúkoľvek pozíciu, ktorú dosiahol.
 - 9.8.1.5. Súťažiaci, ktorý bol pristihnutý pri porušení antidopingových pravidiel uvedených v Knihe 1, Príloha 5 FITA Stanov a pravidiel
 - 9.8.1.6. Akýkoľvek súťažiaci pristihnutý pri použití náradia nezodpovedajúceho pravidlám FITA, môže byť diskvalifikovaný (9.3).
 - 9.8.1.7. Súťažiaci alebo družstvá, ktorí sú opakovane pristihnutí, že strieľajú viac šípov ako je povolený počet na sadu, môžu byť diskvalifikovaní (9.6.2.3).
 - 9.8.1.8. Súťažiaci, ktorému bolo preukázané, že vedome porušil nejaké pravidlá a predpisy, môže byť vyhlásený nespôsobilým účasti v súťaži, môže byť vylúčený zo súťaže a stratí pozíciu, ktorú dosiahol.
 - 9.8.1.9. Pri naťahovaní tetivy svojho luku súťažiaci nesmie použiť žiadnu techniku, ktorá by podľa názoru rozhodcov umožnila šípu, ak by bol náhodne vypustený, letieť za bezpečnostnú zónu alebo cez bezpečnostné bariéry (sieť, stenu atď.). Ak súťažiaci pokračuje v uplatňovaní takej techniky, bude v záujme bezpečnosti požiadaný predsedajúcim komisie rozhodcov turnaja, aby okamžite ukončil streľbu a opustil priestor (9.7.5).
- 9.8.2. Strata bodovej hodnoty šípov
 - 9.8.2.1. *V prípade zlyhania náradia, súťažiaci, ktorý nie je schopný opraviť svoje náradie do 30 minút, stratí počet šípov, ktoré ešte mali byť vystrelené na tomto terči, a tie šípy vystrelené svojou skupinou v tom čase, kým sa nepripojí späť k svojej skupine (9.5.1.7; pozri 9.5.1.8 v prípade nečakaného zdravotného problému).*

KNIHA 4

STANOVY A PRAVIDLÁ FITA

- 9.8.2.2. *Rozhodca merajúc čas súťažiacemu, ktorý spozoruje prekročenie 3 minútového časového limitu, pri treťom a všetkých ďalších upozorneniach počas tejto fázy súťaže, súťažiaceho stráca šíp s najvyššou bodovou hodnotou v terči (9.5.1.12).*
- 9.8.2.3. *Ak pri finále FITA terénnej súťaže súťažiaci vystrelí šíp po tom, čo rozhodca ukončil strelbu, súťažiaci alebo družstvo stráca šíp s najvyššou bodovou hodnotou.*
- 9.8.2.4. *Ak by sa mali nájsť viac ako tri šípy patriace jednému súťažiacemu v terči alebo na zemi v streleckej dráhe, len skóre troch šípov s najnižšou bodovou hodnotou bude započítané (9.6.2.3).*
- 9.8.2.5. *Ak sú do jedného 20 cm terča vystrelené dva alebo viac šípov, všetky šípy vystrelené budú súčasťou tejto sady, ale len šíp s najnižšou bodovou hodnotou sa započíta (9.6.2.2).*
- 9.8.2.6. *Šíp, ktorý netrafí bodovaciu zónu, alebo zasiahnuvší iný terč ako súťažiaceho vlastný, bude považovaný za súčasť tejto sady a bude započítavať ako by "minul". (9.6.2.7.4 / 5).*

9.8.3. Napomínanie

So súťažiacimi, ktorí boli viac ako raz napomenutí, a ktorí pokračujú v porušovaní FITA pravidiel, alebo ktorí neuposlúchnu rozhodnutia a pokyny (ktoré môžu byť vyžadované) určených rozhodcov, sa bude zaobchádzať podľa článku 9.8.1.8.

- 9.8.3.1. *Fajčenie nie je povolené na trase terénnej súťaže.*
- 9.8.3.2. *Žiadny súťažiaci sa nesmie dotknúť náradia ďalšieho súťažiaceho bez jeho súhlasu (9.7.3).*
- 9.8.3.3. *Súťažiaci patriaci k nasledujúcej skupine, čakajúcej až na nich príde rad na strelbu, zostanú v čakacej zóne kým strieľajúci súťažiaci nepostúpia a strelecká pozícia sa neuvolní (9.1.1.11).*
- 9.8.3.4. *Keď prebieha strelba, iba tí súťažiaci, na ktorých je rad na strelbu, môžu postúpiť na streleckú pozíciu (9.4.2).*
- 9.8.3.5. *Žiadny súťažiaci nesmie pristúpiť k terču, pokiaľ všetci súťažiaci skupiny neukončili strelbu (9.4.3).*
- 9.8.3.6. *Nemožno sa dotknúť ani terča, ani šípov, kým neboli zaznamenané všetky šípy v tomto terči (9.6.2.1).*
- 9.8.3.7. *Pri natáhaní tetivy svojho luku nesmie súťažiaci použiť žiadnu techniku, ktorá by podľa názoru rozhodcov, umožnila šípu, ak by bol náhodne vystrelený, letieť za bezpečnostnú zónu alebo bezpečnostné bariéry (prekročeniu areálu, siete, steny atď.) (9.7.5).*

9.9. ROZHODOVANIE

9.9.1. Povinnosťou rozhodcov je zabezpečiť, aby turnaj bol vedený podľa stanov a pravidiel FITA, a spravodlivo pre všetkých súťažiacich.

- 9.9.1.1. *Bude určený aspoň jeden rozhodca na každé štyri terče v terénnej lukostrelbe. Povinnosti rozhodcov sú:*

- 9.9.1.2. *Skontrolujú všetky vzdialenosti a správnosť usporiadania trati; rozmery terčov a terčovníc; uchytenie terčov v správnej výške nad zemou; že všetky terčovnice sú vo vhodnom uhle pre strelbu.*
- 9.9.1.3. *Skontrolujú vybavenie strelnice potrebné pre súťaž.*
- 9.9.1.4. *Skontrolujú náradie všetkých súťažiacich pred súťažou (čas začiatku podľa programu súťaže) a kedykoľvek potom počas súťaže.*
- 9.9.1.5. *Kontrolujú priebeh strelby.*
- 9.9.1.6. *Kontrolujú zápis bodov.*
- 9.9.1.7. *Overujú bodovanie v eliminačných a finálových kolách.*
- 9.9.1.8. *Radia sa s predsedom komisie rozhodcov ohľadom pochybnosti ktoré sa objavia ohľadom strelby.*
- 9.9.1.9. *Riešia rozpory a odvolania, ktoré sa vyskytnú, a tam kde je to príslušné ich prenášajú na odvolaciu komisiu.*
- 9.9.1.10. *V spolupráci s predsedom komisie rozhodcov turnaja a predsedom organizačného výboru prerušia strelbu, ak je to potrebné z dôvodu nepriazne počasia, výpadkov prúdu, vážnej nehody alebo iných udalostí, ale tak aby zabezpečili akýmkoľvek využiteľný spôsobom dokončenie denného programu daného dňa.*
- 9.9.1.11. *Zvážia relevantné námietky alebo žiadosti kapitánov družstiev a tam, kde to prináleží, podniknú vhodné kroky. Spoločné rozhodnutia budú vykonané jednoducho väčšinou hlasov. V prípade zhody rozhoduje hlas predsedajúceho.*
- 9.9.1.12. *Prerokujú pochybnosti o vedení strelby alebo rokovania súťažiacieho. Tieto pochybnosti musia byť podané rozhodcom bez zbytočného odkladu a v každom prípade musia byť podané pred udeľovaním cien. Rozhodnutie rozhodcov alebo Odvolacej komisie podľa toho, čo prináleží, bude konečné.*
- 9.9.1.13. *Overujú, aby správanie sa súťažiacich a funkcionárov bolo v rámci pravidiel FITA, rovnako tak ako rozhodnutia a pokyny rozhodcov, ktoré vydajú.*

9.10. POCHYBNOSTI A NÁMIETKY

9.10.1. Akékoľvek pochybnosti o hodnote šípu v terči predloží súťažiaci pred terčom ešte pred tým, ako je vytiahnutý ktorýkoľvek šíp:

- počas kvalifikačných kôl protivníkom v skupine. Väčšinová mienka skupiny rozhodne o hodnote - ak dôjde k nerozhodnému výsledku (50/50), šípu bude prisúdená vyššia hodnota. Toto rozhodnutie lukostrelcov je konečné.
- počas eliminačných a finálových kôl, keď sa súťažiaci nemôžu dohodnúť na hodnote šípu, bude povolaný rozhodca, aby rozhodol o hodnote tohto šípu.

9.10.1.1. *Rozhodnutie tohto rozhodcu je konečné.*

KNIHA 4

STANOVY A PRAVIDLÁ FITA

9.10.1.2. *Chyba v bodovačke môže byť opravená pred vytiahnutím šípov, ak všetci súťažiaci na terči súhlasia s opravou. Oprava musí byť osvedčená a podpísaná všetkými súťažiacimi na terči. Akékoľvek iné rozpory týkajúce sa zápisov do bodovačky musia byť ohlásené rozhodcovi.*

9.10.1.3. *Ak by bolo odhalené, že:*

- *Rozmer terča bol zmenený počas súťaže;*
- *Strelecký kolík bol posunutý potom, čo súperiaci súťažiaci už strelili do terča;*
- *Terč je alebo sa stal nespôsobilým na strelbu pre určitého súťažiaceho, napríklad z dôvodu zvesených vetiev atď.;*
- *Tento terč bude vyradený čo sa týka bodov pre všetkých súťažiacich divízie, ktorých sa to týka, ak by mal byť potvrdený protest.*
- *Ak je jeden alebo viac terčov vyradených, zostávajúci počet terčov bude považovaný za plné kolo.*

9.10.1.4. *Ak by sa zariadenie strelnice pokazilo ,terč sa stal príliš opotrebovaným alebo bol inak poškodený, súťažiaci alebo jeho kapitán družstva môžu vzniesť protest rozhodcom, aby vadná položka bola vymenená alebo opravená.*

9.10.2. *Pochybnosti týkajúce vedenia strelby alebo konania súťažiaceho musia byť prednesené rozhodcom pred ďalšou časťou súťaže.*

9.10.2.1. *Pochybnosti týkajúce sa denne publikovaných výsledkov musia byť oznámené rozhodcom bez zbytočného odkladu, a v každom prípade musia byť predložené včas, aby bolo možné vykonať nápravu ešte pred udelením cien.*

9.11. PROTESTY

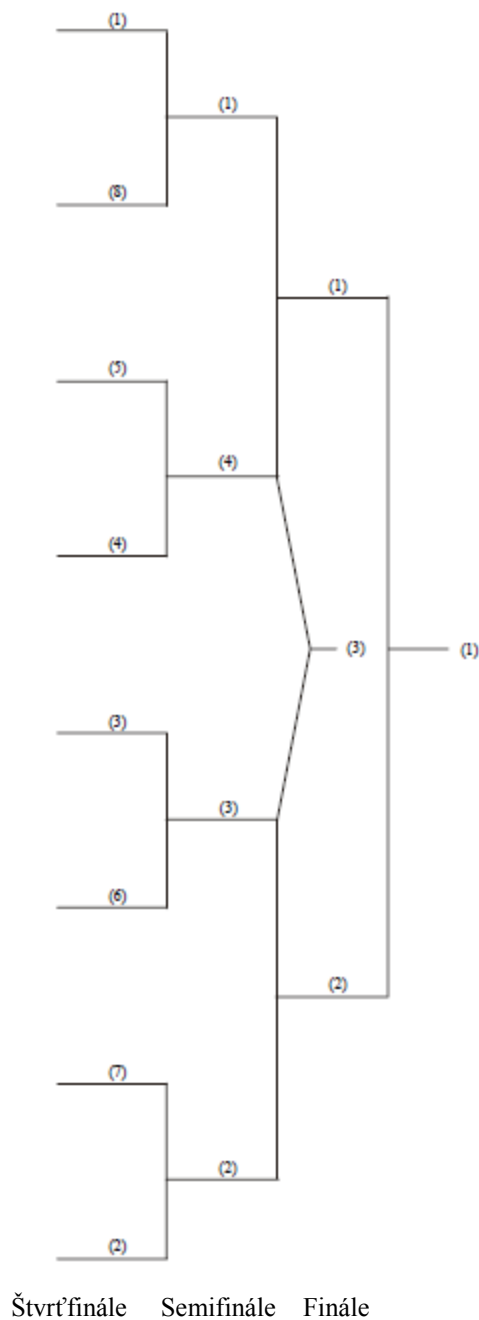
9.11.1. *V prípade, že súťažiaci nie je spokojný s rozhodnutím rozhodcu, môže okrem prípadu podľa ustanovenia vyššie uvedeným článkom 9.10.1, podať protest odvolacej komisii podľa článku 3.13. Trofeje alebo ceny, ktoré môžu byť ovplyvnené sporom, nebudú udelené, kým nie je vydané rozhodnutie komisie.*

PRÍLOHA 1 KNIHA 4

1 SÚŤAŽ – Rozpis súbojov (Pavúk)

Mapa súbojov družstiev (Štvrt'finále)

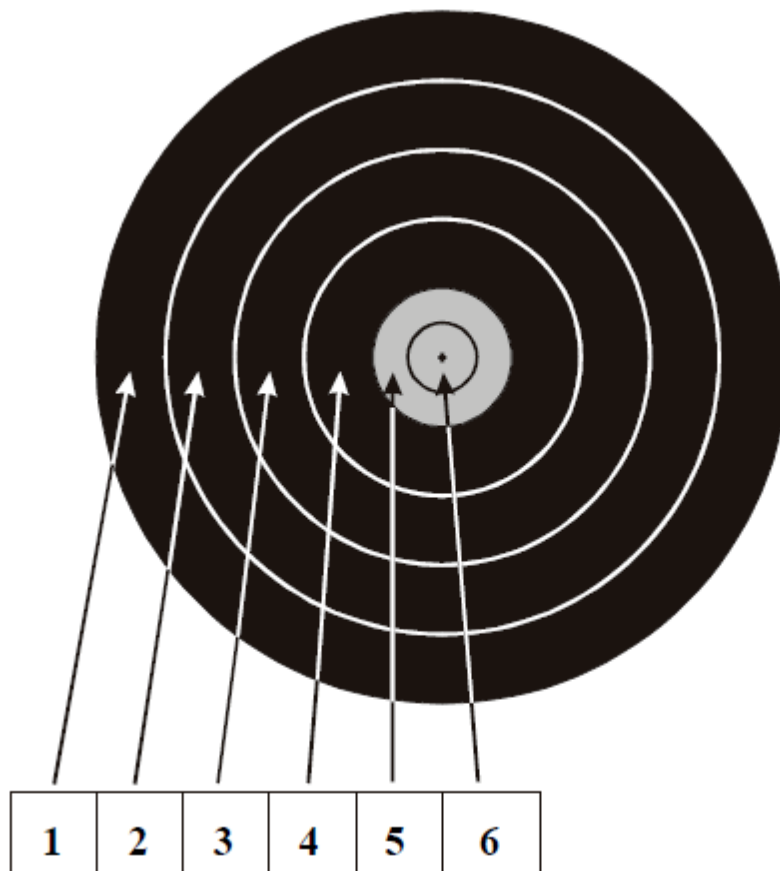
Mapa súbojov družstiev a jednotlivcov (semifinále a finále)



2. VYBAVENIE STRELNICE – Terče

1. FITA Terénny terč

článok 9.2.1.

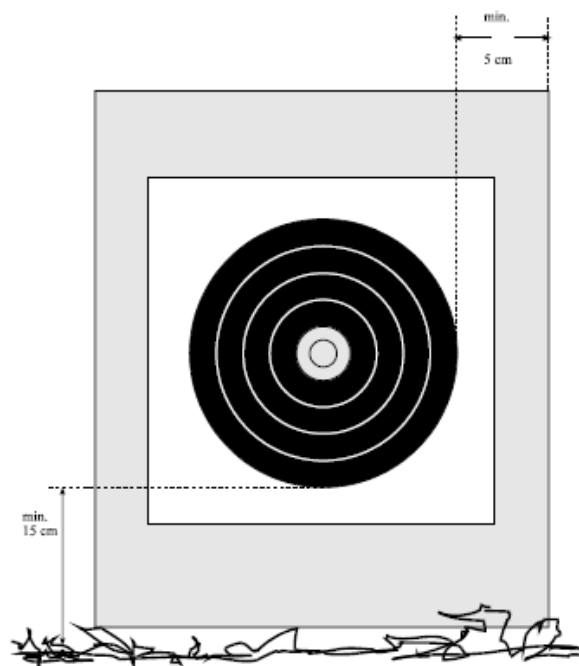


2. Terénne terče (všetky terče pozri článok 9.1.1.9.)

80cm a 60 cm terče

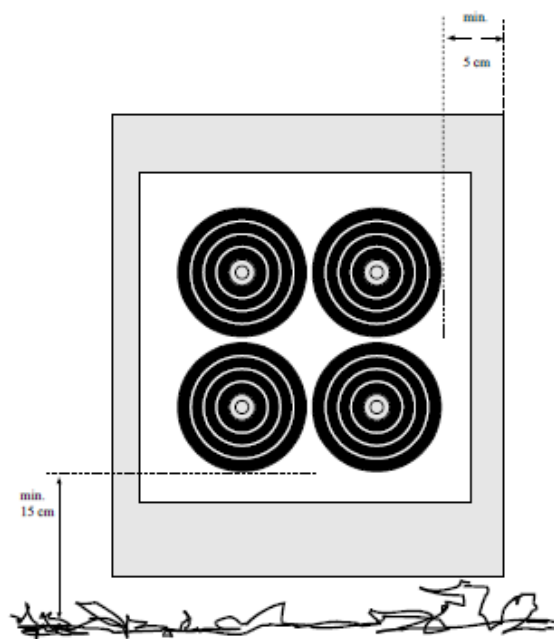
Správna zostava

pozri čl. 9.2.1.3. pre dva 60 cm terče



40cm terče - článok 9.2.1.3.

Správna zostava

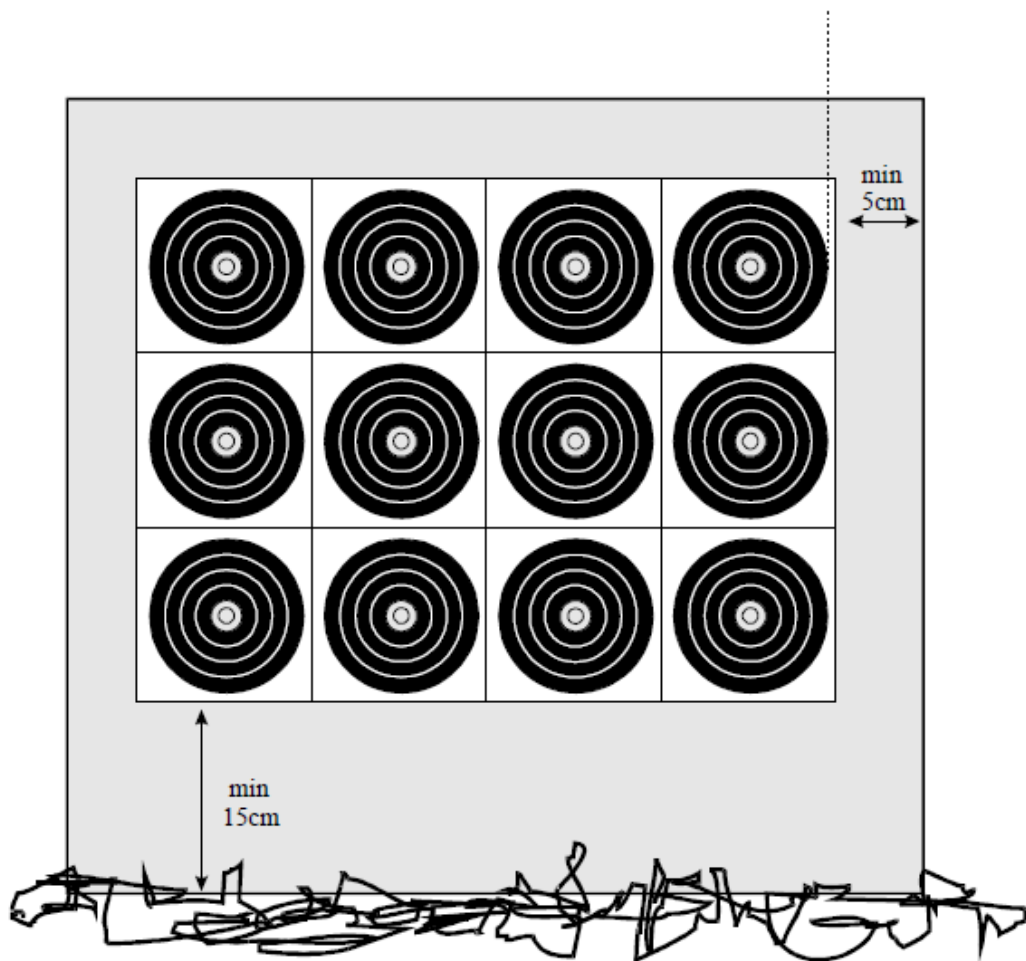


KNIHA 4

STANOVY A PRAVIDLÁ FITA

20cm terče - článok 9.2.1.3.

Správna zostava

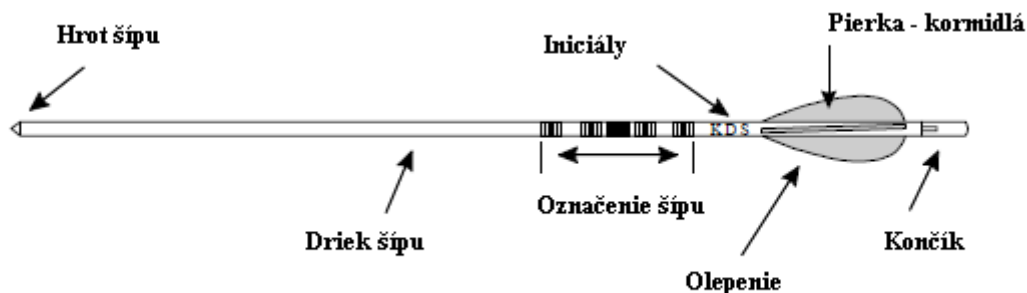


PRÍLOHA 2 KNIHA 4

NÁRADIE SÚŤAŽIACICH

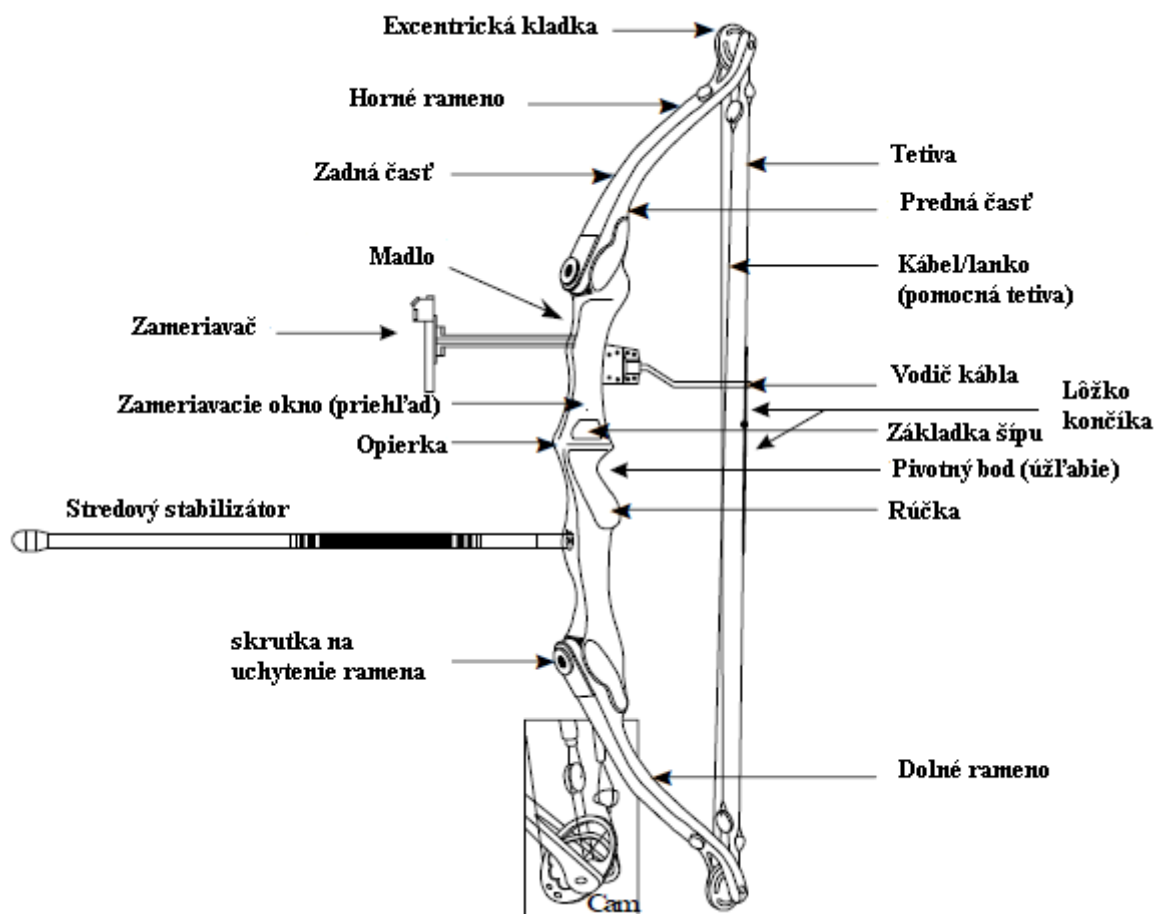
1. ŠÍP

Článok 7.3.1.7.



2. KLADKOVÝ LUK

Článok 7.3.3.



3. OLYMPIJSKÝ LUK

Článok 7.3.1.

