

Príloha 6

**Inštalácia IANSEO a aktualizácia a pred používaním.**

1. Program IANSEO si stiahnete zo stránky <http://ianseo.net/Releases.php>  
Pre Windows verziu použite "Full Windows Installer"

Last packaging: 2017.01.01

Last version: 2018-03-31 "Otherwise you were thinking it was an April's fool"

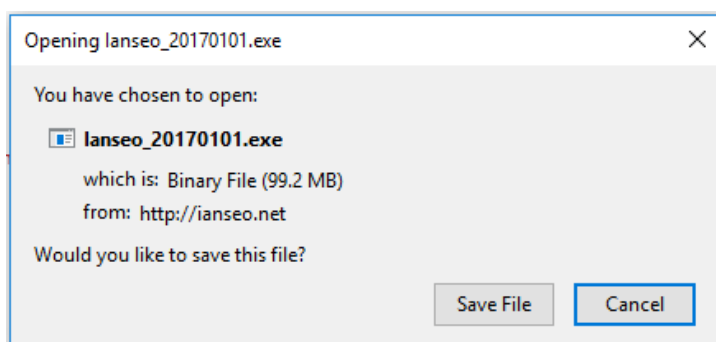
Last release: >rev 61<... To update IANSEO to the last version/release select "Modules => Update IANSEO" in IANSEO itself.



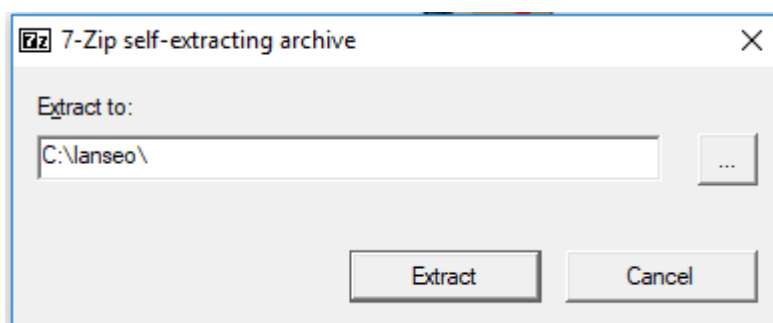
The screenshot displays the IANSEO website with several sections:

- Windows inštalácia**: A box containing the Windows logo and the text "Windows Full Installer".
- Installation guides**: A section with icons for Linux (Tux penguin), macOS (Apple logo), and Windows.
- Ianseo Manuals**: A section with two manual icons: "User Manual (pdf)" with a UK flag and "Manuale di istruzioni (pdf)" with an Italian flag.
- User contributed Manuals and Guides**: A section with three manual icons: "IANSEO Scorekeeper Manual (v1.3 - English)" with a screenshot of the software, "HHT English User Guide" with a handheld device, and "Manuel Français pour débutants" with a French flag.

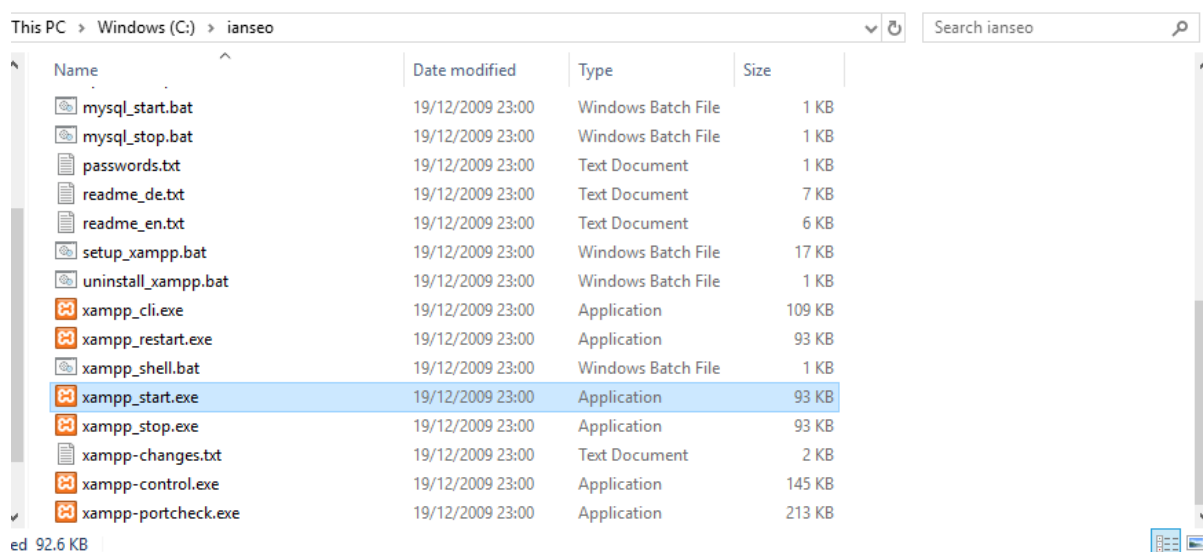
2. Po kliknutí na príslušnú ikonku si uložte súbor do počítača.



3. Po spustení programu ianseo\_20170101.exe sa otvorí okno ktoré sa vám dáva možnosť vybrať cieľové miesto na uloženie a rozbalenie programu. Ak je to možné, použite predvolený priečinok **C:\ianseo\** z dôvodu jednoduchšieho používania pri skórovaní pomocou PDA. Po vybratí miesta na uloženie potvrdíte úlohu.



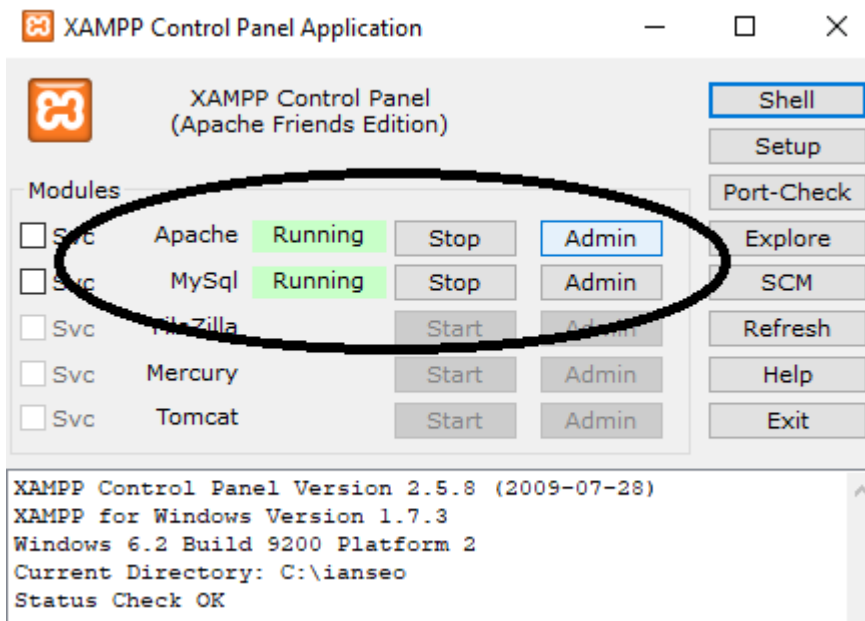
4. Po rozbalení sa prejdite do priečinku kde sa vám uložil program. V tomto prípade **C: \ianseo\** V tomto priečinku nájdite súbor **xampp\_start.exe** a spustite ho.



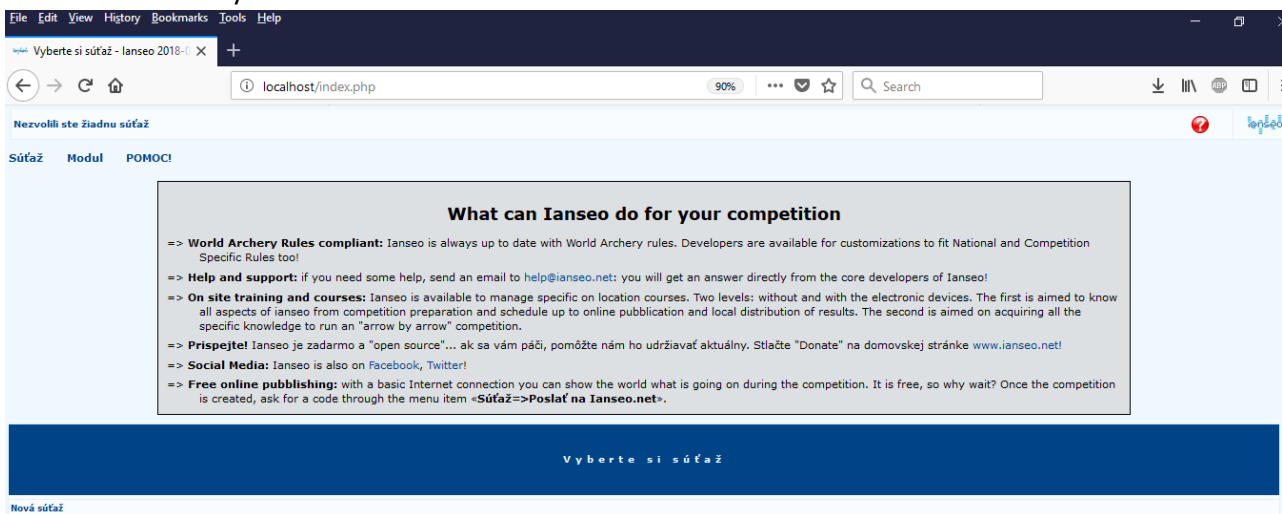
5. Otvorí spúšťacie okno programu ktoré by sa malo po chvíli zavrieť. Tento program spúšťa jednotlivé komponenty systému IANSEO.
6. Ak si chcete skontrolovať či program spustil komponenty kliknite na **xampp\_control.exe**, kde sa vám otvorí konzola pre spúšťanie týchto komponentov. Pre fungovanie systému potrebujete Apache a MySql. Status oboch programov musí byť **“Running”**.
7. Po skončení používania systému je možné komponenty zastaviť spustením **xampp\_stop.exe**.



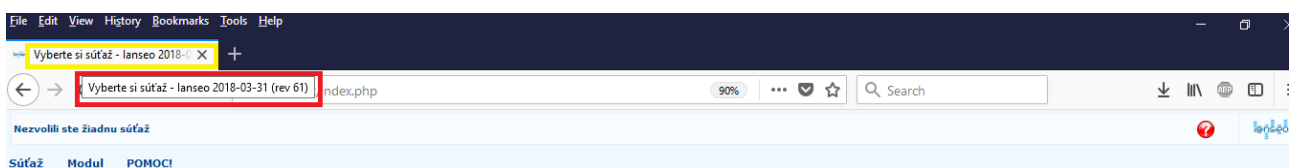
SLOVENSKÝ LUKOSTRELECKÝ ZVÄZ  
SLOVAK ARCHERY ASSOCIATION  
UNION SLOVAQUE DE TIR A' L' ARC



- Následne otvorte internetový prehliadač ktorý používate a do adresného riadku (tam kde sa zadávajú www adresy) napíšete "localhost". Po krátkej chvíľke sa otvorí okno s IANSEO webovým rozhraním.



- V možnostiach na vrchu obrazovky, vyberte možnosť MODUL a aktualizujte verziu programu. V čase tvorby tohto dokumentu je to verzia **ianseo 2018-03-31 (Rev152)**. Túto informáciu si môžete overiť prejdením kurzora myši na ľavý horný roh obrazovky a podržaním kurzora na lište prehliadača (znázornené žltou). Následne sa vám zobrazí verzia programu (znázornené červenou). Pre aktualizáciu IANSEO musíte mať aktívne internetové pripojenie.





10. Po tejto kontrole môžete prejsť k vytvoreniu novej súťaže, alebo k importu súťaže. Tento krok je popísaný v druhej časti prílohy.

V prípade otázok alebo problémov s inštaláciou prosím kontaktujte [ianseo@archerysvk.sk](mailto:ianseo@archerysvk.sk).